



Памятка для родителей
Как следует знакомить ребенка с профессией.



Четко назвать профессию и сделать маленький очерк о том, что именно делает тот или иной работник.



Далее описать место его труда .
Например для швеи- это ателье,
для продавца- это магазин.







В случае , когда при работе следует носить форму, можно познакомить ребенка с отдельными видами и рассказать, чем один костюм отличается от другого . Во что одет полицейский, а во что пожарник.

Ответить на вопрос малыша об использовании в процессе работы инструментов или оборудования . Полицейскому нужен – жезл , пожарному - пожарный рукав для тушения огня.





Описать и по возможности показать наглядно или проиграть действия рабочих: повар- варит, строитель- строит.



Охарактеризовать получаемый результат в конце работы :
приготовление обеда, построенный дом.

В конце беседы стоит поговорить о значимости, полезности и необходимости труда одного человека для других.

