



Образовательный центр «Академия интернет- продюсеров»

ПАМЯТКА ПРЕПОДАВАТЕЛЯМ АКАДЕМИИ



Рудакова Людмила Павловна

Преподаватель спец. дисциплин высшей категории,
41 год – педагогический стаж



Академия интернет продюсеров / Мастерская продюсеров / Блог владельца / Магазины

STUDENCHESTWO.ru

Удивительное рядом / Интересные факты / Полезные советы / Путешествия и отдых / Новости бизнеса / О моде и стиле / В мире

В обществе / Образование и наука / Волонтерство / Саморазвитие / Красота и здоровье / Физкультура и спорт / Культура и искусство

Популярное / лийских медалей / В апреле пенсии вырастут на 17 процентов / Талисманы Олимпиады в Сочи

Сказочный Санкт-Петербург Владимира Колбасова / Онлайн-тренинг "Продаем с удовольствием" - вторая... / III Московский Международный Фестиваль Садов и Цветов...

Популярные Авторы / Новые Авторы

В мире В обществе Образование и наука Волонтерство Саморазвитие Красота и здоровье Физкультура и спорт Культура и искусство

9 МАЯ!

Все картинки из публикации

ПОПУЛЯРНЫЕ ПУБЛИКАЦИИ

ПОСЛЕДНИЕ КОММЕНТАРИИ

Мой портал «STUDENCHESTWO.ru»

ALGORITMY MUDROSTI блог ученой дамы

СПАСИБО ДЕДУ ЗА ПОБЕДУ! СПАСИБО ДЕДУ ЗА ПОБЕДУ!

ГЛАВНАЯ / ОБО МНЕ / О БЛОГЕ / СЕКРЕТЫ УЧЕНОЙ ДАМЫ / ХРАНИЛИЩЕ МУДРОСТИ / КАРТА БЛОГА / КОНТАКТЫ

Приветствие

Уважаемый гости! Приветствую Вас на страницах моего блога. С Вами — Людмила Рудакова. Я живу в Поволжье, в городе Чебоксары Чувашской Республики. Работаю преподавателем дисциплин, связанных с языками программирования. Являюсь исполнителем директором Ассоциации организаций профессионального образования Чувашии. Имею 40 лет педагогического стажа. 21 сентября 2013 года...

ПРОМОВЕБИНАР! НЕ ПРОПУСТИТЕ!

InetProduce ПРИГЛАШАЕТ Промовебинар АКАДЕМИИ

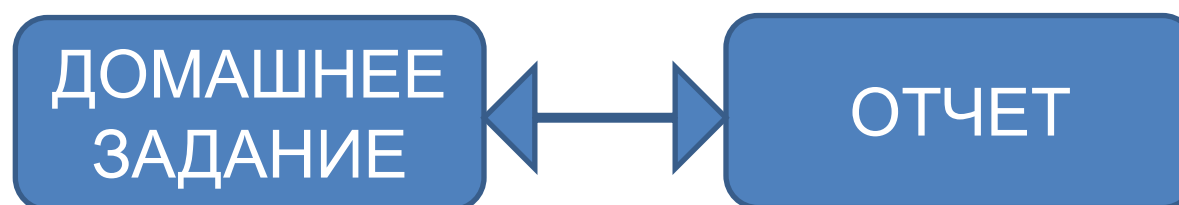
Итог первого занятия. Отзывы, замечания, изменения.



Структура учебного занятия

Время проведения – четверг, 19-00 по Москве

4 академических
часа



неделя

Вторник

Основные разделы учебного плана

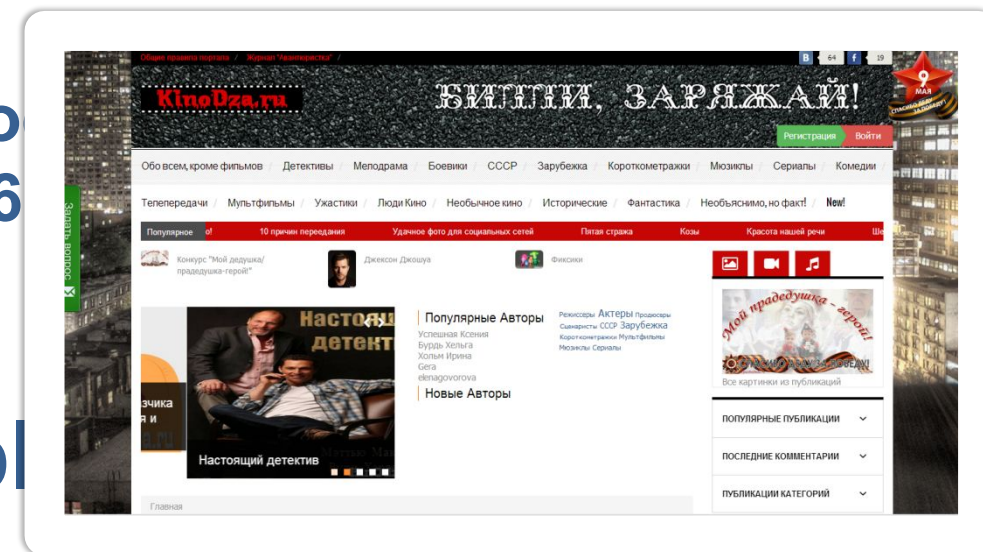


Модуль 1: Основы сайтостроения. Создание блога. Работа с блогом. 9 недель

Модуль 2: Создание портала. Работа с порталом. Создание собственного продукта. 6 недель

Модуль 3: Создание собственного проекта или участие в коллективном проекте 6 недель

<http://inetproduce.ru/page/pracademii>



Первое учебное занятие



**Иванова
Юлия
Викторовна**

Коротко о главном
Содержание учебного материала - теория
<ol style="list-style-type: none">1. Новые термины и необходимые программы2. Эффективные приемы организации учебы3. Возможность заработка, не прерывая учебы4. Знакомство с порталом и личным кабинетом в ОИС ИП5. Что такое браузер, скайп, электронная почта, социальные сети и т.п.
Мастер-класс
<ol style="list-style-type: none">1. Пошаговая инструкция знакомства с основным порталом ОИС ИП, оформление личного кабинета2. Оформление скайпа и электронной почты3. Установка OpenPim или Evernote4. Регистрация в социальных сетях и Gravatar
Самостоятельная работа студентов
<ol style="list-style-type: none">1. Выполнение домашнего задания2. Набор друзей в социальных сетях3. Оформление отчета

**Ткаченко
Александр
Викторович**




Предложения для обсуждения

1. Новые термины и необходимые программы
2. Эффективные приемы организации учебы
3. Возможность заработка, не прерывая учебы
4. Знакомство с порталом и личным кабинетом в ОИС ИП
5. Что такое браузер, скайп, электронная почта, социальные сети и т.п.

1. Пошаговая инструкция знакомства с основным порталом ОИС ИП, оформление личного кабинета
2. Оформление скайпа и электронной почты
3. Установка OpenPim или Evernote
4. Регистрация в социальных сетях и Gravatar

Обучающий
видеоролик

Подготовка к уроку, сдача конспекта и материалов занятия



1. Изучение вопросов темы учебного плана
2. Совместная работа с напарником по распределению материала учебного занятия
3. Подготовка Плана учебного занятия
4. Подготовка наглядного материала: презентации, рабочего конспекта, ссылок на необходимый материал

Тренировка в вебинарной комнате!

Среда 20-00



**КАК СОХРАНИТЬ ЧИСЛЕННОСТЬ СТУДЕНТОВ
???**



Второе учебное занятие!

Тема : Создание и оформление мероприятий в социальных сетях. Создание и оформление публикации.

План урока: Разбор первого домашнего задания

Основные ошибки и как их исправить - ст.

преподаватель

Юлия Иванова

Теория:

- 1. Мероприятия в социальных сетях. Их назначение.**
- 2. Варианты приглашений в мероприятия.**
- 3. Написание статьи. Что такое рерайт, копирайт.**
- 4. Оформление статьи и ее размещение – преподаватель Светлана Ершова**



Мастер-класс



1. Установка OpenPim или Evernote
2. Пошаговая инструкция по созданию мероприятий в Google+, Facebook, ВКонтакте, Одноклассники
3. Оформление страницы мероприятия (загрузка картинок, размещение текста, приглашение людей)
4. Алгоритм написания рерайта (пример на конкретном тексте).
5. Регистрация на text.ru (проверка текста на уникальность, работа с кодом уникальности)
6. Пошаговая инструкция размещения статьи на портале (картинка, форматирование текста, вставка кода уникальности)

Самостоятельная работа студентов

1. Выполнение домашнего задания
2. Набор друзей в социальных сетях
3. Размещение 5 публикаций на портале преподавателя
4. Создание мероприятий в социальных сетях (если таковые имеются на данный момент в ОИС ИП)
5. Оформление отчета



**Не спешить! Четко соблюдать
учебный план занятий!**

**На случай, если не попадаете во
временной интервал, просто
извиниться и перенести часть
вопросов на следующий урок!**