



Правила дорожного движения



для детей и подростков

Хочу напомнить вам
Здравствуйте, друзья!
некоторые правила дорожного
Я автомобиль Бибишка!
движения!



УЖ ОЧЕНЬ ЗНАЮТ,
ВАШЕ ПОВЕДЕНИЕ И
ЖДУТ АВТОМОБИЛЬ И
ЭТИ ПРАВИЛА!



An aerial photograph of a school building with a large thought bubble overlaid on top. The thought bubble contains the text: "Держи дружную группу, Так обчине все авды!" The school building is a multi-story structure with a prominent entrance and a large window. A paved road with a crosswalk and a green median runs alongside the building. A white car is parked on the road, and a person is walking on the sidewalk. The scene is surrounded by green trees and a clear sky.


**Держи дружную группу,
Так обчине все авды!**

Почему?

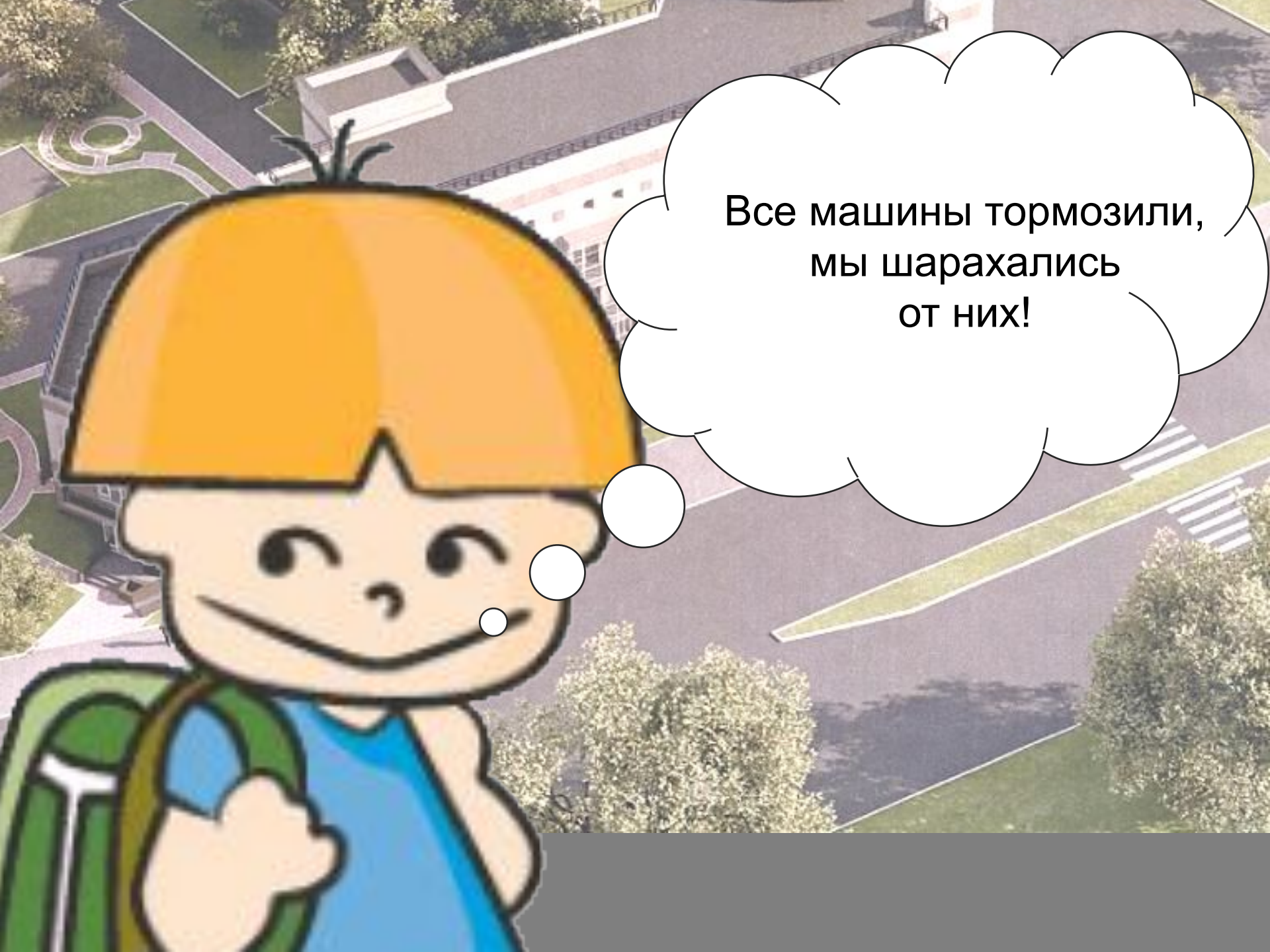


Они едут вам
навстречу!
Я вам отвечу!




An aerial photograph of a school building with a red roof and many windows. In the foreground, a cartoon girl with blue hair, wearing a pink shirt and a green cape, is looking towards the building. A large white thought bubble is positioned to the left of the girl, containing Russian text. The background shows a paved area with a white car and a person walking.

Раз куда-то
мы спешили
и рванулись
напрямик!



Все машины тормозили,
мы шарахались
от них!

An aerial photograph of a city street scene. A large white thought bubble is superimposed over the top left portion of the image. The text inside the bubble is in Russian. The background shows a multi-story building on the left, a paved road with a crosswalk, and some trees. A white car is visible on the road in the lower left. The overall scene is brightly lit, suggesting daytime.

Из под колес вас
еле-еле
живыми вытащить успели!!!

Впередь скажу вам очень строго:
«Не выбегайте на дорогу!»



Кто дастлы на юставаекий
И прои свой автобу в жед !



Вдруг нечаянно толкнут,
Малышам опасно здесь!
А автобус тут как тут,
Никогда вперед не лезь!



An aerial photograph of a residential complex. On the left is a large, multi-story building with a dark roof and a prominent entrance. To its right is a paved road with a crosswalk and a green-painted median. A white car is driving on the road. In the foreground, there are several green trees. A large white thought bubble with a black outline is centered in the upper half of the image, containing Russian text. Three smaller white circles are arranged vertically below the main bubble, indicating the thought process.

Покупайте все повсюду,
Где безопасно детям.

На дзень іосведнідзем
Вялікі садзіраваў ведіком!





Найди ближайший переход,
через шоссе не торопись!
Остановись и оглянись!

Это безбразное поведение
Что является лидером в одежде -



Перейти по дорожке можно,
Там, где есть знак пешеходный!



Объезжайте по средине дороги,
Автобусы не забивай!






Меня узнаешь сразу,
Я – светофор трехглазый.





Если красный свет горит,
Значит «переход» закрыт!






Желтый говорит народу:
«Приготовься к переходу!»






Свет зеленый приглашает,
Всем идти он разрешает.






Снова жёлтый свет включился,
Когда дорога наша завершилась!



An aerial photograph of a modern, multi-story building complex with a mix of brick and light-colored facades. The building is situated on a paved area with a crosswalk and a green median. A white car is visible on the road. A large, white, cloud-like thought bubble is superimposed over the upper part of the image, containing Russian text. Three small white circles are scattered on the road surface below the bubble.

**Мультимедийная
доброта движения!**

An aerial photograph of a large, multi-story building complex with a mix of brick and light-colored facades. The building is situated on a paved area with a crosswalk and a green median. A white car is visible on the road in the lower left. A large white thought bubble with a black outline is centered over the building, containing the text 'Друзья, давайте дружить!'. Three smaller white circles of decreasing size lead from the bottom of the thought bubble towards the building.

Друзья, давайте дружить!

**Желаю вам, ребята,
Идти по пути!**



Проверь свои знания!

ДА!

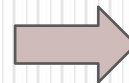


Вопрос 1:

По какой стороне обочины дороги должен двигаться пешеход? Почему?

• по правой

• по левой



Проверь свои знания!

ДА!

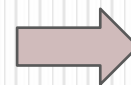


Вопрос 2:

С какого возраста разрешено на велосипеде выезжать за пределы двора?


• с 14 лет

• с 7 лет





Проверь свои знания!



Вопрос 3:

Что может указать нам на то, что в данном месте можно переходить улицу?

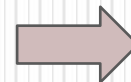
• Ларек

• «Зебра»

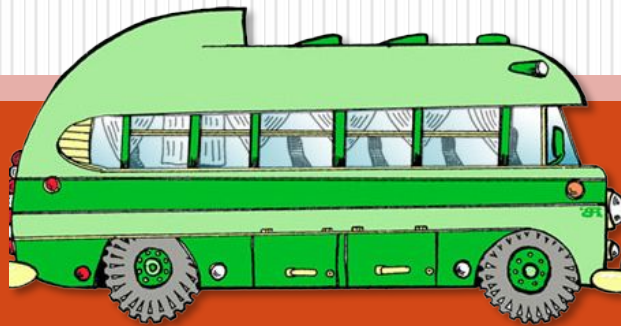
• «Светофор»

• Знак
«Пешеходный
переход»

• Фонарь

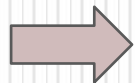


Автобус Проверь свои знания!



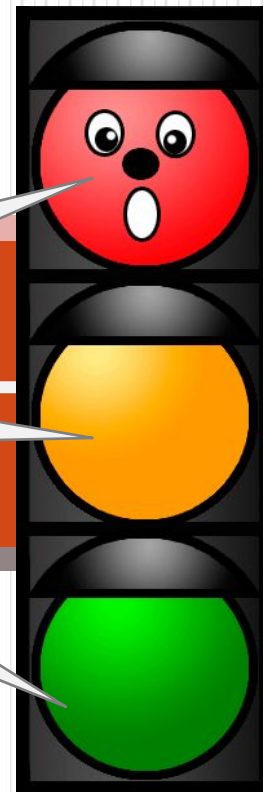
Вопрос 4:

Подскажи мальчику и девочке, как правильно обойти транспортные средства?



Проверь свои знания!

Иди!



Вопрос 5:

**О чем говорят нам
сигналы светофора?**

