

ПДД для детей  
Выполнила воспитатель ГПД:  
Бондаренко Т.А.

На сказочной поляне в густом сказочном лесу собрались звери и птицы. Все наперебой рассказывали, как они провели день.



Воробей летал в город и видел чудище с тремя глазами: красным, жёлтым и зелёным. Чудище висело прямо в воздухе и постоянно кому-то подмигивало.



Всезнайка-Ворона объяснила, что это светофор, он указывает машинам, когда и куда надо ехать.

У любого перекрестка

Нас встречает светофор

И заводит очень просто

С пешеходом разговор:

«Свет зеленый – проходи.

Желтый – лучше подожди.

Если свет зажегся красный

Значит, двигаться опасно!

Стой!



Но больше всех их удивила Зебра, которая заявила, что по ней сегодня хотели ходить дети. Как это, ходить? Оказывается, очутившись в самом людном месте города, она услышала, как женщина говорила толпе малышей: «Переходим дорогу по «зебре». Наша Зебра испугалась и убежала. Так и не увидела, что дети перешли дорогу в том месте, где асфальт был разлинован белыми полосками, такими, как у зебры на всем теле.



Но Мудрая Сова рассказала испуганной Зебре о пешеходном переходе и правилах пересечения проезжей части дороги и перекрёстков; а ещё сказку о том, как появились пешеходные переходы.



Жила-была в Африке лошадка по имени Зебра. И гордилась она своими черно-белыми рубашками. Как-то раз вздумалось ей по миру побродить. Бродила, бродила, никто не попадался ей на пути, пока она не попала в город. Зебру поразило то, что огромное количество автомобилей мчалось по улице и не позволяло пешеходам перейти ее.

Подземного перехода не было. Зебре было жалко людей. Она положила свою рубашку на дорогу. Водители увидели яркие полосы и остановились. Люди с радостью стали переходить дорогу.

Но настала пора возвращаться в жаркую Африку. И Зебра подарила людям свою рубашку. Но рубашка была одна, а переходов много. Тогда люди на переходах стали рисовать белые полосы. Полосатый переход стали называть «зеброй» в память о своем друге.

Теперь пешеходы сразу видят, где переходить улицу, а водители видят издали, что здесь может появиться пешеход.



Да, многие были удивлены происходящим в городе и заинтересовались правилами, о которых рассказывала Мудрая Сова. Тут Мама-зайчиха попросила мудрую Сову рассказать её маленькому зайчонку о правилах дорожного движения для непослушных маленьких детишек.





И мудрая Сова начала свой рассказ:

По трассам, улицам, проулкам  
Машины едут взад-вперед.  
А ты выходишь на прогулку,  
Теперь, мой друг, ты пешеход!


Машины едут -  
За рулем водители сидят,  
И на дорогу сквозь стекло  
Внимательно глядят.

Должны друг друга уважать  
Водитель с пешеходом!  
Друг другу не должны мешать -  
Быть вежливым «народом»!

Не быть помехой для движения  
Помогут правила такого поведения:



Ходить по улице малыш  
Не должен в одиночку,  
Идешь, бежишь или стоишь -  
Всегда ты за руку держись!





Площадки есть - там детворе  
Для игр места много.

Гуляй всегда ты во дворе -  
Не бегай на дорогу!

Бывают иногда

Дороги небольшие

Где перехода нет,


А вы пройти решили.

Смотри сначала влево,

На право посмотри.

Машины нету рядом?

Теперь переходи.



Иногда у остановок перехода нет

Надо перейти дорогу?

Знай один секрет:

Из автобуса ты вышел

Стой не обходи,


Как автобус вдаль уехал

Можешь перейти.



Если ехал ты в трамвае,  
Все наоборот -  
Спереди трамвай обходим,  
Смотрим и вперед.

А вообще еще надежней -  
Лучше обожди,  
И когда отъедет транспорт,  
Вот тогда иди.



*Ожидайте общественный транспорт в специально отведенных местах*

А теперь для вас ,детки, загадки от мудрой Совы :



Всем знакомые полосы  
Знают дети, знает взрослый,  
На ту сторону ведет - ?





У полоски перехода,  
На обочине дороги  
Зверь трехглазый одноногий  
Неизвестной нам породы,  
Разноцветными глазами  
Разговаривает с нами.



Добежала зебра до угла  
И на мостовую прилегла.  
И оставила свои полоски  
Навсегда лежать на перекрестке.



Повествование закончив,  
Хочу, дружок, сказать тебе:  
Будь осторожен на дороге  
Тогда, поверь, не быть беде.

