


Азбука безопасности на дороге



МОКУ Каховской ООШ
Учащиеся 2 класса
Классный руководитель
Джагацпанян С.Л.

Бурлит в движении дорога:
Бегут авто, спешат трамваи.
Все будьте правилу верны -




Объяснить можно запросто,



Где улицу надо тебе перейти
О правилах помни простом:
С вниманием налево сперва погляди,
Направо взгляни потом.



**Шум, движение, гул моторов.
Сразу можно растеряться,
Коль в сигналах светофора не умеешь разбираться.**



**Когда транспорт на дороге
У обочины стоит
Он обычно закрывает
пешеходам общий вид.
Грузовик или автобус
Обходить опасно.**


Это каждый пешеход должен знать прекрасно



**На проезжей части, дети,
не играйте в игры эти.
Бегать можно без оглядки
Во дворе и на площадке.**



На проезжей части не катайтесь, дети,
Ни на самокате,
Ни на велосипеде.
Мчатся по дороге
Быстрые машины,
Там вы попадете
Прямо им под шины.



Делаем ребятам предостережение:
Выучите срочно правила движения!
Чтоб не волновались каждый день родители,
Чтоб спокойны были за рулем водители.















100 г	1 м = 60 см	
30 кг	1 мм = 60 с	
ТАБЛИЦА КЛАССОВ И РАЗ		
10 класс	11 класс	12 класс
КЛАСС МИЛЛИОНОВ	КЛАСС МИЛЛИОНОВ	КЛАСС ТЫСЯЧ
10 класс	11 класс	12 класс



Делаем ребятам
Предостережение:
Выучите срочно
Правила движения,
Чтоб не волновались
Каждый день родители,
Чтоб спокойно мчались
Улицей водители!





Викторина «Веселые вопросы»


вопрос 1

О чем говорит
этот знак?



**Движение пешеходов
запрещено**

ОТВЕТ




вопрос 2

О чем говорит
этот знак?



Осторожно дети

ОТВЕТ



вопрос 3

О чем говорит
этот знак?



Пешеходный переход

ОТВЕТ

