

УЛИЦА ПОЛНА НЕОЖИДАННОСТЕЙ

*(интегрированное внеклассное мероприятие
для 3 класса по предметам «Окружающий мир»
и «ОБЖ»)*



СРОКИ ПРОЕКТА:

12.09.2011- 20.09.2011

ГЕОГРАФИЯ

МОУ «Гимназия № 125»

**Советского района г.Казани РТ,
МБОУ- Шармашинская основная
общеобразовательная школа
Тюлячинского муниципального района
РТ**



АКТУАЛЬНОСТЬ ТЕМЫ

Самое ценное в нашей жизни – дети. Ежегодно на дорогах России погибает более 1000 детей и подростков в возрасте до 16 лет. Около 25 тысяч получают травмы и ранения. Более 5 процентов травмированных в дорожно-транспортных происшествиях детей остаются пожизненными инвалидами. Это происходит из – за неспособности детей младшего школьного возраста правильно оценить обстановку на дороге, их потребности в движении, преобладающей над осторожностью, неумении переключать внимание на самоконтроль. Залогом правильного поведения пешехода на дороге является выработка установки на строгое соблюдение правил дорожного движения. Поэтому появилась необходимость

ПРОБЛЕМА:

**Недостаточная разработанность
игровых методов, направленных
на привлечение внимания
учащихся к изучению правил
дорожного движения**

ЦЕЛИ:

проверить наличие навыков соблюдения правил дорожной безопасности и степень усвоения теоретического и практического материала по безопасности движения;

формирование устойчивого познавательного интереса у учащихся к данной теме;

привлечь внимание учащихся к изучению правил дорожного движения посредством игровых методов

ЗАДАЧИ:

развитие у ребят внимания, наблюдательности, качеств, необходимых для безопасного поведения на улице;

воспитание чувства ответственности у учащихся за личную безопасность, ценностного отношения к своему здоровью и жизни.

СТРУКТУРА МЕРОПРИЯТИЯ:

1. Вступительное слово ведущего
2. Конкурсы:
 - а) Загадки
 - б) Домашнее задание
 - в) Дорожные знаки
 - г) Что такое светофор?
 - д) Исполнение частушек
 - е) Выбери правильный ответ
 - ж) Конкурс капитанов «Регулировщики»
(урок)
3. Просмотр видеоролика «Пешеходный переход»

Утро начинается,
Город просыпается.
По дорогам побежали
И мотором заурчали
Автобусы, машины –
Резиновые шины.
Раз, два – город,
Три, четыре, пять –
По улицам опять
Твоим идем гулять
И навык закреплять!
Здравствуй, город!
Здравствуйте, дорогие учителя и
родители!
Здравствуйте, уважаемые жюри и
зрители!



**Рассаживайтесь поудобней,
Места занимайте скорей
На праздник Дорожных Знаков
Мы приглашаем друзей!**



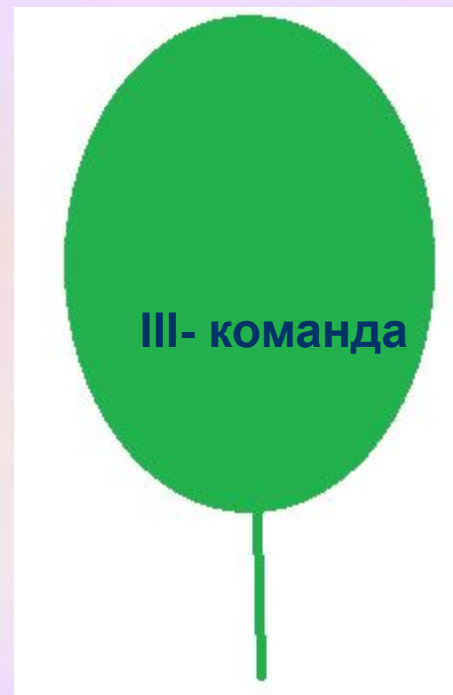

**Город, в котором с тобой мы живем
Можно по праву сравнить с букварем
Азбукой улиц, проспектов, дорог
Город все время дает нам урок.**



*Вот она - азбука над головой:
Знаки мы видим повсюду с тобой.
Азбуку города помни всегда,
Чтоб не случилась с тобою беда.*



Конкурс внимательных и находчивых



*Всем знакомые полоски
Знает малый, знает взрослый.
На ту сторону ведет
Пешеходный ...*



***Эй, водитель, осторожно!
Ехать быстро невозможно,
Знают люди все на свете:
Могут выбежать здесь ...***



*На дороге знак стоит,
Строгим тоном говорит:
"Запрещаю в этом месте
Ехать на ...".*



*С тротуара вниз ведет
Под дорогу длинный вход
Нет ни двери, ни ворот –
То подземный ...*

Эти знаки означают что рядом подземный или наземный переход. Нам
нужно переходить дорогу там!



**Если ты собрался с другом
В зоопарк или кино,
Подружиться с этим знаком
Вам придется все равно.
Доберетесь быстро, ловко!
Знак ...**



**Этот знак такого рода –
Он на страже пешехода.
Ну, подумайте немножко...
Пешеходная ...**



<http://bscltd.com.ua/>

*Круглый знак с обводом
красным:
означает – здесь опасно.
Тут, поймите, запрещенье ...
Пешеходного ...*



ЧТО ТАКОЕ СВЕТОФОР?



ВЫБЕРИ ПРАВИЛЬНЫЙ ОТВЕТ

Правила дорожного движения должны знать и выполнять:

- только пешеходы
- только водители
- водители и пешеходы

ВОДИТЕЛИ И ПЕШЕХОДЫ

Как называется место на улице, где можно ходить детям:

- велосипедная дорожка
- проезжая часть
- тротуар

ТРОТУАР

Во сколько лет можно выезжать на велосипеде на проезжую часть:

- 4
- 14
- 44

Кому подчиняются пешеходы, если перекресток регулируется светофором и регулировщиком?

- сигналам светофора
- сигналам регулировщика
- никому

**СИГНАЛАМ
РЕГУЛИРОВЩИКА**

Знаки дорожного движения нужны:

- для красоты проезжей части
- для установления порядка движения пешеходов и транспорта на дороге
- для пешеходов


ДЛЯ УСТАНОВЛЕНИЯ ПОРЯДКА ДВИЖЕНИЯ ПЕШЕХОДОВ И ТРАНСПОРТА НА ДОРОГЕ

Чем безопасно пользоваться при переходе через проезжую часть:

- компасом
- биноклем
- пешеходным переходом

ПЕШЕХОДНЫМ ПЕРЕХОДОМ

КОНКУРС КАПИТАНОВ «РЕГУЛИРОВЩИКИ»



Какому свету светофора для пешеходов соответствует положение регулировщика, когда он обращен к пешеходам боком, а руки вытянуты в стороны?

ЗЕЛЁНОМУ

Какому свету соответствует поднятая вверх рука регулировщика?

ЖЁЛТОМУ

Какому свету соответствует вытянутая вперед правая рука регулировщика?


ЗЕЛЁНОМУ

Какому свету светофора для пешеходов соответствует положение регулировщика, когда он обращен к пешеходам грудью или спиной, а руки вытянуты в стороны или опущены?


КРАСНОМУ

Добрый совет

Азбуку города
помни
всегда,
Чтоб не
случилась с
тобою беда!



- Чтобы не случилось Опасных столкновений, Существуют Правила Дорожного движения.



ИСПОЛЬЗУЕМЫЕ РЕСУРСЫ

- Обучение младших школьников правилам безопасного поведения на дороге \ сост.: Ахмадиева Р.Ш., Бикчантаева С.А., Валиев М.Х., Воронина Е.Е. и др.\ Под общей ред. Р.Н.Минниханова, Д.М.Мустафина.- Казань: ГУ «НЦ БЖД», 2009г.
- Правила дорожного движения РФ\ А.И.Копусов- Долинин.- ЭКСМО Учебно-методическая литература
- Уроки светофора\ Бабина Р.П.-М., 1996г.
- 1000 загадок . Популярное пособие для родителей и педагогов\ сост. Н.В. Ёлкина, Т.И.Тарабарина. Ярославль 2000г.
- Анимационный обучающий ролик «Пешеходный переход»:
http://www.youtube.com/watch?v=kLYj2O0yaQE&feature=player_embedded