

# ПОРТРЕТ СОВРЕМЕННОГО ПЕДАГОГА педсовет- педагогическая дискуссия



МБОУ СП ДО «Детский сад  
«Колосок», с.Конёво, ноябрь  
2019г. Старший воспитатель  
Харина Т.А.



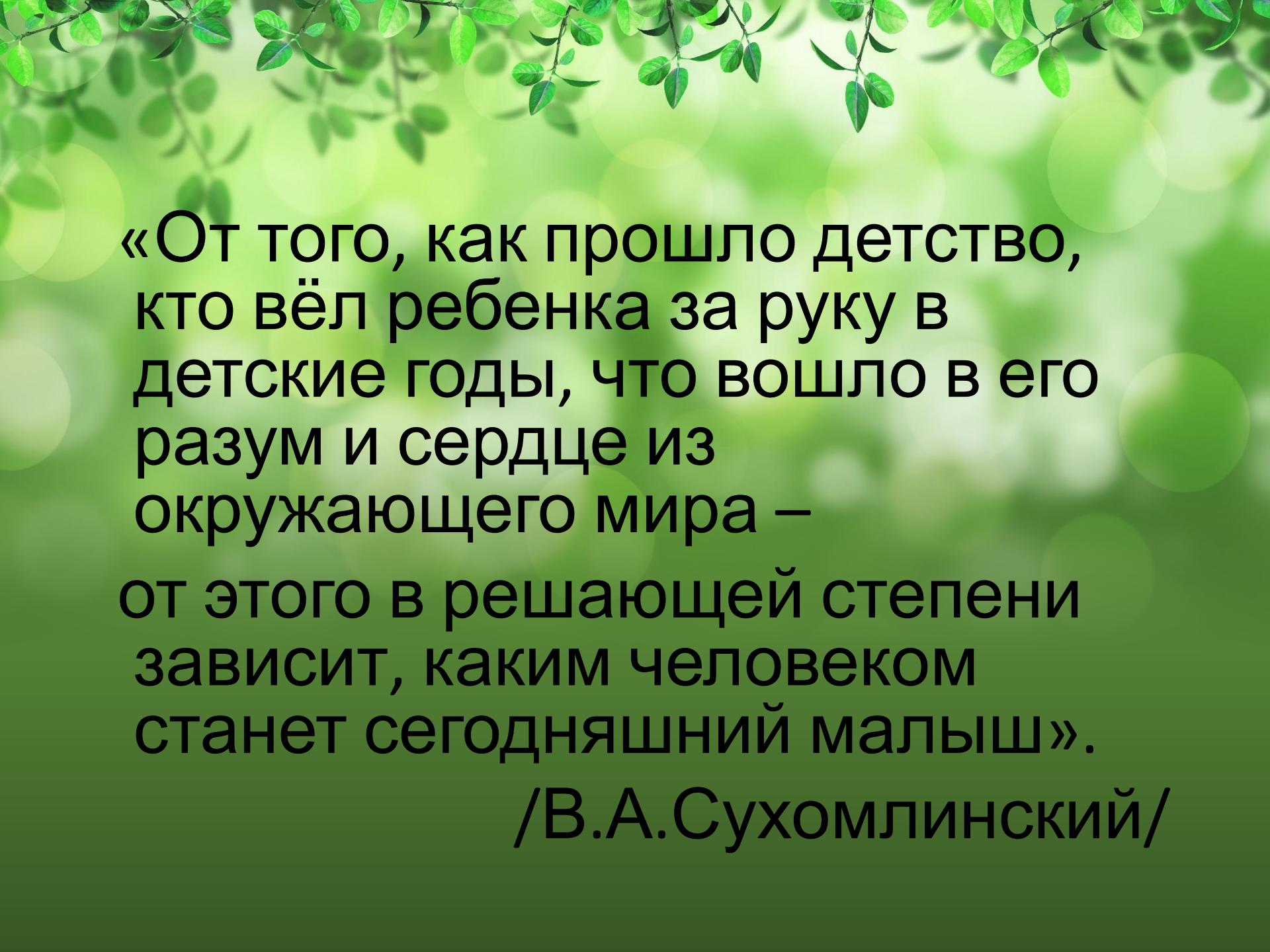
# Цели:

1. на основе обобщения опыта, изучения нормативной документации и педагогической литературы разработать «образ» современного педагога;
2. ознакомить с рекомендациями по формированию имиджа современного педагога;
3. показать необходимость работы педагога над саморазвитием.



# План педсовета:

1. Введение в тему педсовета.
2. Профессиональный стандарт педагога.
3. Создание сайта педагога.
4. Педагогическая этика в работе с родителями.
5. Профессиональный дресс – код.
6. Структура имиджа.
7. Работа в группах.
8. Проект решения педсовета.
9. Рефлексия.



«От того, как прошло детство,  
кто вёл ребенка за руку в  
детские годы, что вошло в его  
разум и сердце из  
окружающего мира –

от этого в решающей степени  
зависит, каким человеком  
станет сегодняшний малыш».

/В.А.Сухомлинский/

# Составляющие ие современного педагога

1

Профессионализм

2

Трансляция

3

опыта  
Педагогическая

4

этика

Профессиональный дресс -

5

код

Имидж

педагога

# Профессионализм

## **ПРОФЕССИОНАЛЬНЫЙ СТАНДАРТ**

**ПЕДАГОГ (ПЕДАГОГИЧЕСКАЯ  
ДЕЯТЕЛЬНОСТЬ**

**В СФЕРЕ ДОШКОЛЬНОГО, НАЧАЛЬНОГО  
ОБЩЕГО, ОСНОВНОГО**

**ОБЩЕГО, СРЕДНЕГО ОБЩЕГО  
ОБРАЗОВАНИЯ)**

**(ВОСПИТАТЕЛЬ, УЧИТЕЛЬ)**

# Трансляция опыта



nsportal.ru  
Социальная сеть работников  
образования

## СЕРТИФИКАТ

Настоящим подтверждается, что

**ХАРИНА ТАТЬЯНА  
АЛЬБЕРТОВНА**

СТАРШИЙ ВОСПИТАТЕЛЬ  
МБОУ "КОНЁВСКАЯ ШКОЛА" СТРУКТУРНОЕ  
ПОДРАЗДЕЛЕНИЕ ДОШКОЛЬНОГО ОБРАЗОВАНИЯ  
"ДЕТСКИЙ САД "КОЛОСОК"

С.КОНЁВО, ПЛЕСЕЦКИЙ РАЙОН  
Архангельская область

создала в социальной сети работников  
образования  
свой персональный сайт

<http://nsportal.ru/tatyana-albertovna-harina>

Дата создания: 24.10.2018

\* В соответствии с федеральным законом «О персональных данных» данные пользователей обрабатываются в России на сервере с IP-адресом 178.332.252.130 в дата-центре «Селекцион» (ПТФ/ИТ/Сети/СД) по адресу: Ленинградская обл., Всеволожский р-н, пгт Дубровка, ул. Советская, д. 1



Администратор социальной  
сети nsportal.ru  
Кадыков С.Ю.

Свидетельство о регистрации  
электронного СМИ № ФС77-43268

## Педагогический этикет.

Это правила культуры поведения, которые регулируют взаимоотношения между педагогами и воспитанниками, педагогом и родителями, педагогом и педагогом.

## Педагогическая этика.

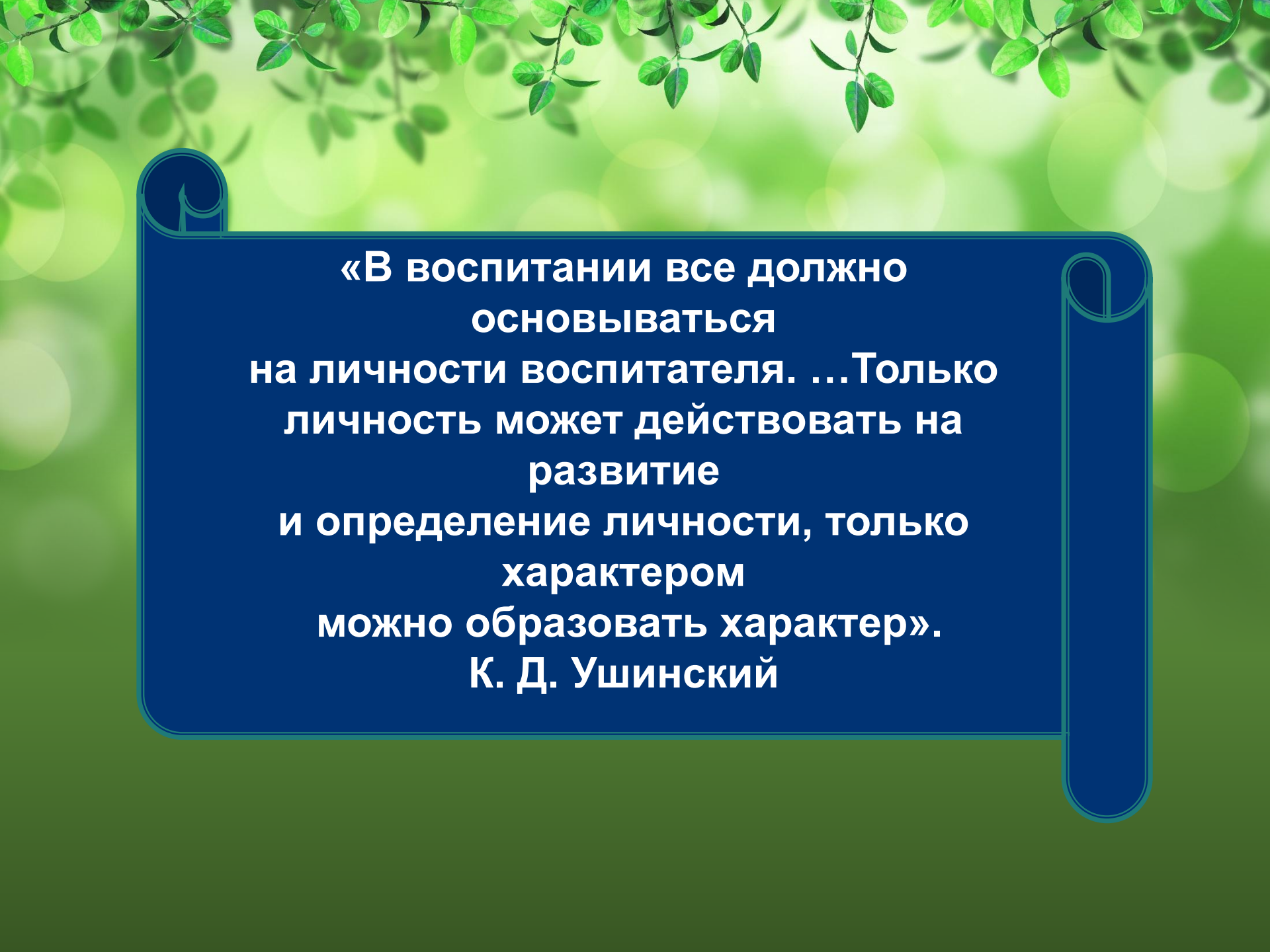
- профессиональный педагогический долг,  
педагогическая справедливость,  
педагогическая честь,  
педагогический авторитет,  
педагогическая совесть и педагогический такт.




The background of the slide is a vibrant green, featuring a soft-focus bokeh effect of light green circles. At the top, there are branches with fresh green leaves, some in sharp focus and others blurred, creating a natural, organic feel.

# Профессиональный дресс-код

Одежда воспитателя должна соответствовать  
современным нормам, правилам и этикете  
общества



**«В воспитании все должно  
основываться  
на личности воспитателя. ...Только  
личность может действовать на  
развитие  
и определение личности, только  
характером  
можно образовать характер».  
К. Д. Ушинский**



**Имидж  
воспитателя –  
эмоционально  
окрашенный  
стереотип  
восприятия образа  
педагога в сознании  
воспитанников,  
коллег, социального  
окружения, в  
массовом сознании.**

***Имидж – это «мнение, суждение, выражающее оценку чего-нибудь, отношение к чему-нибудь, взгляд на что-нибудь». (С.И.Ожегов).***

**Основные составляющие имиджа воспитателя:**

- внешний облик
- использование вербальных и невербальных средств общения
- внутреннее соответствие образа профессии – внутреннее «Я»

# СОСТАВНЫЕ ЧАСТИ ИМИДЖА

**ВИЗУАЛЬНАЯ ПРИВЛЕКАТЕЛЬНОСТЬ – первостепенная составная часть имиджа педагога.**


**МОДНАЯ СТРИЖКА  
ИЛИ УКЛАДКА**

**ПРАВИЛЬНО  
ВЫПОЛНЕННЫЙ МАКИЯЖ**

**ЦВЕТОВАЯ ГАММА  
РАБОЧЕГО КОСТЮМА**

# СОСТАВНЫЕ ЧАСТИ ИМИДЖА

**КРАСНОРЕЧИЕ –**  
**важная часть имиджа педагога.**



**ИСКУССТВО РЕЧИ**

**ГИБКОСТЬ**

**ВЫРАЗИТЕЛЬНОСТЬ**

**ОРИГИНАЛЬНОСТЬ**

## Привлекательные люди:

- естественно ведут себя
- дружелюбны, с ними легко общаться
- уверены в себе
- умеют легко вызывать человека на разговор о нем самом;
- часто и искренне улыбаются
- имеют хорошее чувство юмора
- часто и искренне говорят комплименты
- знают нормы этикета и следуют им
- способны посмеяться над собой
- понимают ,что возможности человека ограничены, и не на все вопросы есть ответы

# ЛИЧНОСТНЫЕ КАЧЕСТВА ПЕДАГОГА



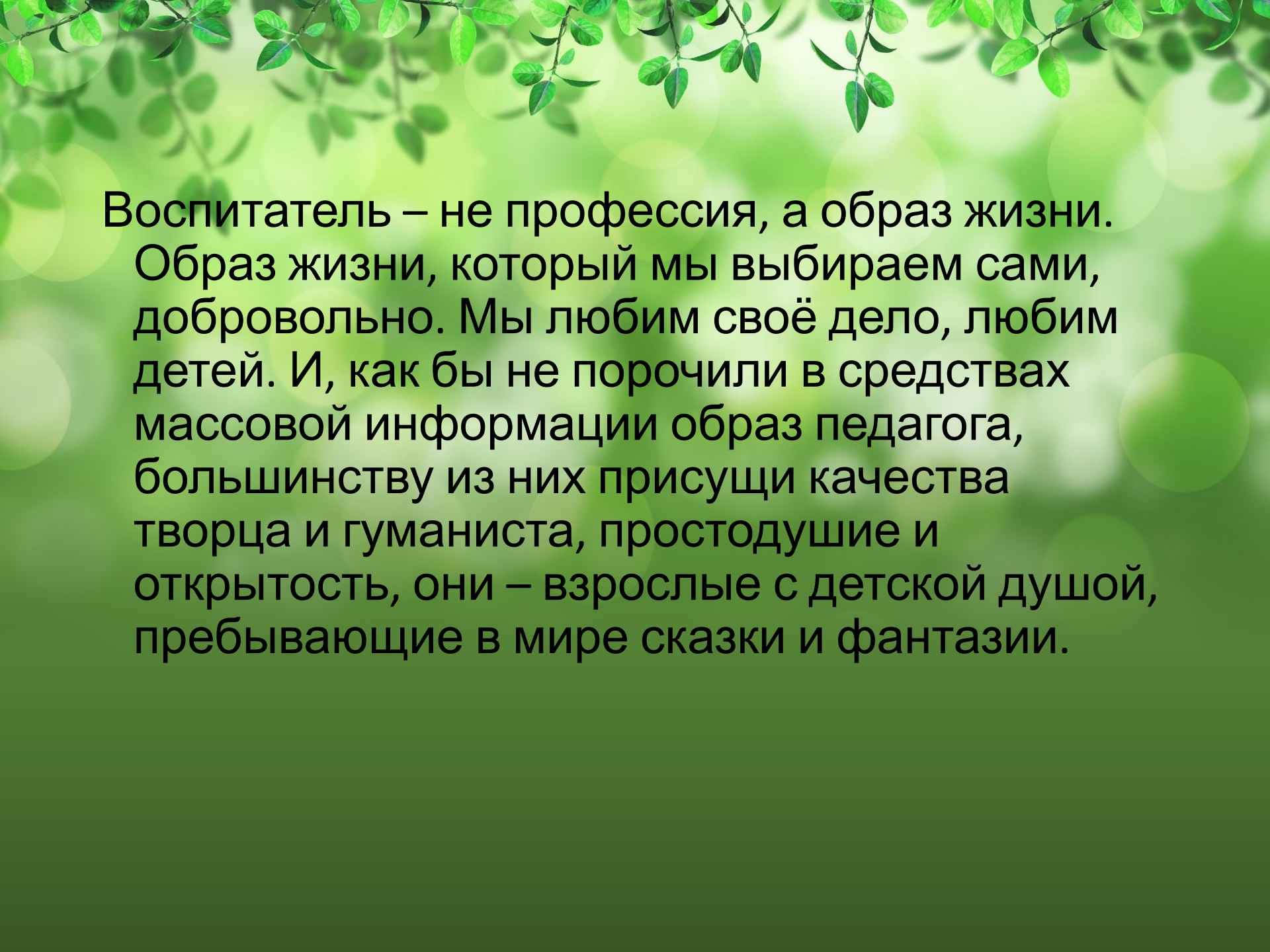
- Уравновешенность
- Инициативность
- Требовательность
- Справедливость
- Чуткость
- Терпеливость
- Чувство такта
- Чувство юмора
- Общительность
- Жизнерадостность,  
оптимизм
- Доброжелательность
- Искренность



# ЛИЧНОСТНЫЕ СПОСОБНОСТИ ПЕДАГОГА

- Ясность и критичность ума
- изобретательность
- Развитое воображение
- Целенаправленная память
- Выразительность и  
убедительность речи
- Хорошая дикция
- Наблюдательность, внимание
- Артистические способности



The image features a vibrant green background with a bokeh effect of soft, out-of-focus light spots. At the top, there are branches with fresh, bright green leaves, some in sharp focus and others blurred, creating a sense of depth and natural beauty. The overall atmosphere is fresh, lively, and positive.

Воспитатель – не профессия, а образ жизни. Образ жизни, который мы выбираем сами, добровольно. Мы любим своё дело, любим детей. И, как бы не порочили в средствах массовой информации образ педагога, большинству из них присущи качества творца и гуманиста, простодушие и открытость, они – взрослые с детской душой, пребывающие в мире сказки и фантазии.

The background of the slide features a soft-focus green bokeh effect with circular light spots. At the top, there are branches with vibrant green leaves, some in sharp focus and others blurred, creating a natural, fresh aesthetic.

## Упражнение: «Профессиональные качества педагога»

- Инструкция: Каждая команда на листах записывает те качества, которые на их взгляд должны быть свойственны идеальному педагогу.
- Команды по очереди зачитывают качества и записывают их на общем листе

The background of the slide features a soft-focus green bokeh effect with various shades of green circles. At the top, there are several branches of vibrant green leaves, some in sharp focus and others blurred, creating a natural, fresh aesthetic.

# Упражнение «Я презентую образ»

- Инструкция: опираясь на задуманный образ, нужно составить объявление – презентацию о педагогических услугах, которые бы отражали профессиональную уникальность этого образа. Т. е прорекламирровать самого себя так, чтобы вашими услугами захотели воспользоваться потенциальные потребители. Объявление должно включать нечто такое, чего не может предложить другой педагог.
- Итог: Каждый оценивает свои возможности

# Упражнение «Портрет педагога ДООУ» или «Дорисуй идеального педагога»

- Инструкция: По кругу передается ватман, на котором в течение 20 секунд каждый педагог дорисовывает значимую часть идеального современного педагога. В случае задержки звучит сигнал «Стоп!»
- Итог: Педагоги обмениваются мнениями о своей работе и сравнивают ранее описанные качества с внешними характеристиками изображенного образа.

## Проект решения педсовета:

- информацию о работе педсовета, проведенного в виде педагогической дискуссии принять к сведению

The image features a vibrant green background with a bokeh effect of out-of-focus light spots. At the top, there are branches with small, bright green leaves. Centered in the image is the text "Спасибо за работу!" in a bold, red, sans-serif font.

**Спасибо за работу!**