

Государственное учреждение образования
"Средняя школа № 26 г. Гродно"

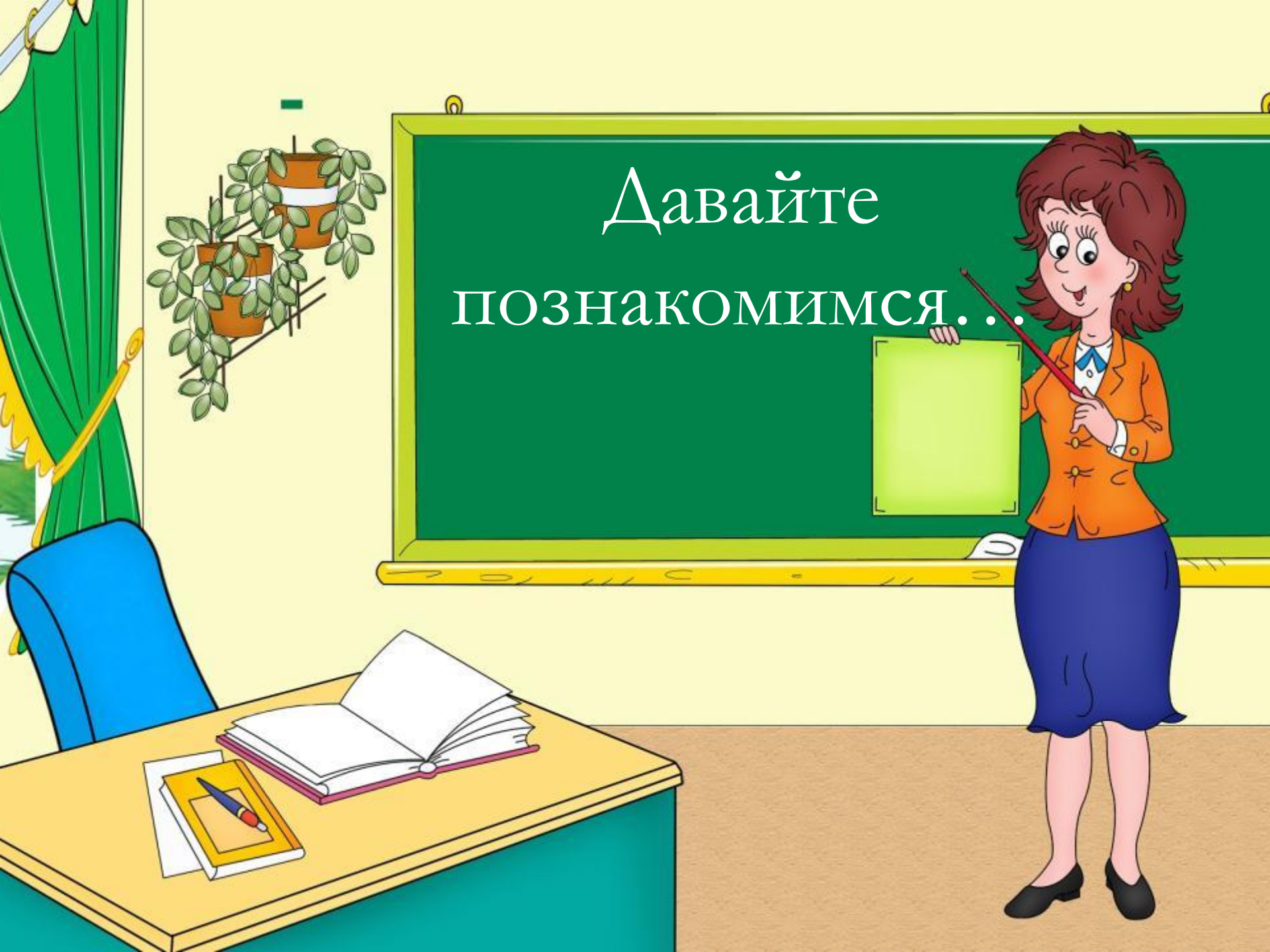
**Родительское собрание в
1 классе:
«Первый раз в первый
класс»**

Автор презентации:

*Кулакова Наталья Ивановна,
учитель начальных классов*



Давайте
ПОЗНАКОМИМСЯ...





“Семья и школа – это берег и море. На берегу, ребёнок делает свои первые шаги, а потом перед ним открывается необозримое море знаний, и курс в этом море прокладывает школа.... Но это не значит, что он должен совсем оторваться от берега”....

А. Кассиль

Все начинается со школьного ЗВОНКА...



Переломный момент в жизни ребенка

напряженный умственный труд, активизации
внимания;

меняется весь уклад его жизни. На
смену беззаботным играм приходят
ежедневные учебные занятия.


- соблюдение требований школьной
дисциплины;
- меняется его место в системе
общественных отношений;
- возрастает психоэмоциональная нагрузка;



В первые недели и месяцы обучения


могут появиться жалобы детей

- на усталость
- головные боли



возникнут

- раздражительность
- плаксивость
- нарушение сна
- снижение аппетита детей
- снижение массы тела



Случаются и трудности психологического характера:

- чувство страха
- отрицательное отношение к учебе, учителю
- неправильное представление о своих способностях и возможностях



Понятие адаптации

непосредственно связано с понятием



"готовность ребенка к школе"

ШКОЛА - ЭТО...




ШКОЛА - ЭТО...



- **знания и умения**
- **взаимодействие со сверстниками
(с людьми близкого социального статуса)**
- **взаимодействие с педагогами
(с людьми более высокого статуса)**



взаимодействие с сверстниками
(с людьми близкого социального
статуса)



взаимодействие с педагогами
(с людьми более высокого статуса)





знания и умения



Хотят общаться



Не хотят общаться



Не скупитесь на похвалу, научитесь выделять в
море ошибок островок успеха;
Хвалить – исполнителя, критиковать – исполнение.

Первые десять дней школы
Старайтесь своего
жизни
ребенка больше **ХВАЛИТЬ!**
ребенка наказывать нельзя!





ТОЛЬКО СООБЩА, ВСЕ ВМЕСТЕ, МЫ

Правило ХАФКА
преодолеем все трудности в воспитании и
учебе детей.

ПОМНИТЕ

Никогда не сравнивайте своего ребенка с другим!

- ни в коем случае не сравнивайте его посредственные результаты с эталоном, то есть с требованиями школьной программы, достижениями других, более успешных, учеников.
- сравнивать ребенка можно только с ним самим и хвалить только за одно: улучшение его собственных результатов.

Простые советы психолога:

- Старайтесь выслушать рассказы ребенка до конца. Поделиться своими переживаниями – естественная потребность детей.
- С поступлением в школу в жизни вашего ребенка появился человек более авторитетный, чем вы. Это учитель. Уважайте мнение первоклассника о своем педагоге. Не критикуйте учителя в присутствии ребенка.
- Помогите ребенку установить отношения со сверстниками и чувствовать себя уверенно.
- Помогите ребенку привыкнуть к новому школьному режиму.





- Ежедневно интересуйтесь учебными успехами ребенка (спрашивайте: «Что ты сегодня узнал нового?» вместо традиционного «Какую сегодня получил оценку?»). Радуйтесь успехам, не раздражайтесь из-за каждой неудачи, постигшей ребенка.

- Старайтесь не выработать у ребенка страх перед ошибкой. Чувство страха - плохой советчик. Оно подавляет инициативу, желание учиться и просто радость жизни и радость познания. Помните: для ребенка что-то не уметь и что-то не знать - это нормальное положение вещей.






Живите во имя своего ребенка, проявляйте к нему максимум внимания, переживайте за каждую неудачу малыша и радуйтесь даже самым маленьким его успехам. Будьте ему другом, тогда ребенок доверит вам самое сокровенное.

Учитесь вместе с ребенком, объединяйтесь с ним против трудностей, станьте союзником, а не противником или сторонним наблюдателем школьной жизни первоклассника.

Верьте в ребенка, верьте в учителя.



The image features a bright blue sky with a sun in the top left corner, creating a lens flare effect. Two hands are shown, one from the top right and one from the bottom left, both reaching towards the center. The background is filled with soft, white, fluffy clouds. The text "Спасибо за внимание" is overlaid in the center in a bold, red, sans-serif font.

Спасибо за внимание

Для презентации использованы интернет ресурсы:

- http://api.ning.com/files/6Yw2aMHNRggwIQFIbB26hXJGxhJbUtmS4LioL5neifRIfJtS-9ObvN2aC2EKN1N*XGB-sHI-jyrV8RJgL*XU1bti-*AT79WQ/heal.jpg руки света
- <http://vizhevske.ru/uploads/images/00/00/27/2012/08/19/1a5818.jpg> ладони
- http://4.bp.blogspot.com/-KlQ0e3uoZL8/T3HF7gnJYbI/AAAAAAAAABvw/cEnnoHYBzv8/s1600/1300300917_shutterstock_54843985.jpg протянутая рука
- http://gsvg.ucoz.ru/_ld/2/12518111.jpg звонок
- <http://www.weblancer.net/files/portfolio/2998/299877/894707.jpg> школа
- <http://www.fotokanal.com/images/46/picture-13801.jpg> море и семья
- http://www.islam.ru/sites/default/files/img/kultura/2012/11/plohoe_nastroenie.jpg
головная боль
- http://userava.ru/diary/wp-content/uploads/2011/10/0_705b0_8a755c7e_XL-285x300.jpg
грустный смайлик
- <http://webavatars.ru/magazine/wp-content/uploads/2011/04/smailik-298x300.jpg>
плачущий смайлик
- <http://psihologion.ru/upload/userfiles/images/88ac5ec28bf7723e9e354f2255292aac.png>
хочу в школу

- http://img-fotki.yandex.ru/get/4120/981986.2c/0_83516_12b8984d_orig корзина
- <http://rodonews.ru/i/full1302766064.jpg> грустный ребенок
- http://menbook.net/uploads/posts/2011-03/day_18/13004508876429ef34a63899cbt.jpeg дети
- <http://detsad2053.narod.ru/olderfiles/1/87.jpg> мама и ребенок
- [http://st.gdefon.ru/wallpapers_original/wallpapers/15508_cvetok_voda_otblesk_295_0x2094_\(www.GdeFon.ru\).jpg](http://st.gdefon.ru/wallpapers_original/wallpapers/15508_cvetok_voda_otblesk_295_0x2094_(www.GdeFon.ru).jpg) цветы
- картинки и фоновые рисунки из собственной коллекции