



«У школьного порога»



*Подготовили: Черникова Т.Н.
Мустафаева Н.Г.
воспитатели подготовительной
группы МБДОУ ДС №16*

2014 г



**Достучаться до каждого
сердца**

**Тех, кого ты решился
учить,**

**И откроется тайная
дверца**



**К душам тех, кого смог
полюбить!**

(Марк Пьвовский)



Тест “Готовы ли вы отдавать своего ребенка в школу?”



1. Мне кажется, что мой ребенок будет учиться хуже других детей.
2. Я опасаясь, что мой ребенок часто будет обижать других детей.
3. На мой взгляд, четыре урока — непомерная нагрузка для маленького ребенка.
4. Трудно быть уверенным, что учителя младших классов хорошо понимают детей.
5. Ребенок может спокойно учиться только в том случае, если учительница — его собственная мама.
6. Трудно представить, что первоклассник может быстро научиться читать, считать и писать.
7. Мне кажется, что дети в этом возрасте еще не способны дружить.
8. Боюсь даже думать о том, как мой ребенок будет обходиться без дневного сна.
9. Мой ребенок часто плачет, когда к нему обращается незнакомый взрослый человек.
10. Мой ребенок не ходит в детский сад и никогда не расстается с матерью.
11. Начальная школа, по-моему, редко способна чему-либо научить ребенка.
12. Я опасаясь, что дети будут дразнить моего ребенка.
13. Мой малыш, по-моему, значительно слабее своих сверстников.
14. Боюсь, что учительница не имеет возможности оценить успехи каждого ребенка.
15. Мой ребенок часто говорит: “Мама, мы пойдем в школу вместе!”.

*Занесите свои ответы в табличку:
если Вы согласны с утверждением, поставьте крестик
после косой черты, если не согласны, оставьте клетку
пустой*

1	2	3	4	5
1/	2/	3/	4/	5/
6/	7/	8/	9/	10/
11/	12/	13/	14/	15/

Результаты тестирования:



- до 4 баллов — это означает, что у Вас есть все основания оптимистично ждать первого сентября — по крайней мере, сами вполне готовы к школьной жизни Вашего ребенка;
- 5-10 баллов — лучше подготовиться к возможным трудностям заранее;
- 10 баллов и больше — было бы неплохо посоветоваться с детским психологом.

А теперь обратим внимание на то, в каких столбцах получено 2 или 3 крестика.

- 1 — необходимо больше заниматься играми и заданиями, развивающими память, внимание, тонкую моторику.
- 2 — нужно обратить внимание на то, умеет ли Ваш ребенок общаться с другими детьми.
- 3 — предвидятся сложности, связанные со здоровьем ребенка, но еще есть время заняться закаливанием и общеукрепляющими упражнениями.
- 4 — есть опасения, что ребенок не найдет контакта с учительницей, надо обратить внимание на сюжетные игры.
- 5 — ваш ребенок недостаточно самостоятелен, вероятно, он излишне привязан к матери.

Готовность к школе

*Когда говорят о "готовности к школе",
то имеют в виду не отдельные умения и знания, а их
определенный набор, в котором присутствуют все
основные
компоненты.*



Выделяются разные виды готовности к школе:



Психологическая

Физическая :

Специальная:

умение читать, считать

физическое развитие,

писать.

развитие мелких групп мышц,

развитие основных движений



Ребёнок должен понимать:



Почему он идет в школу, важность обучения

Наличие интереса к учению и получению новых знаний

Способность ребёнка выполнять задание, которое ему не совсем по душе, но этого требует учебная программа

Усидчивость – способность в течение определенного времени внимательно слушать взрослого и выполнять задания. Не отвлекаясь на посторонние предметы и дела

Что должен знать и уметь ребёнок в семь лет?


- *Заниматься каким-либо делом, не отвлекаясь, в течение двадцати-тридцати минут*
- *Находить сходства и отличия между предметами, картинками*
- *Уметь выполнять работу по образцу, например, с точностью воспроизводить на своем листе бумаги узор, копировать движения человека и т.д.*
- *Легко играть в игры на внимательность, где требуется быстрота реакции.*



Математика








- Цифры от 0 до 20
- Прямой счет от 1 до 10 и обратный от 10 до 1
- Арифметические знаки: "+", "-", "="
- Деление круга, квадрата на две (четыре) равные части
- Ориентирование в пространстве и на листе бумаги: справа, слева, вверху, внизу, над, под, за, между и т.п.
- Уметь увеличивать или уменьшать группу предметов на заданное количество (решение задач с группами предметов), уравнивать множество предметов.
- Уметь сравнивать группы предметов - больше, меньше или равно.



Развитие речи

- *Запоминание картинок*
- *Рассказывание по памяти стихов, скороговорок, пословиц, сказок и т.п.*
- *Пересказ небольшого текста*
- *Уметь высказывать свое мнение, построив законченное предложение.*



- 
- 
- 
- 
- 
- **Знать основные цвета, домашних и диких животных, птиц, названия деревьев, грибов, цветов, овощей, фруктов и т.д.**
 - **Называть времена года, явления природы, перелётных и зимующих птиц, свою страну, столицу, месяцы, дни недели, свои имя и отчество, имена своих родителей и место работы, свой адрес, какие бывают профессии.**
 - **Уметь объединять предметы в группы: мебель, транспорт, одежда, обувь, растения, животные и т. д.**
 - **Иметь элементарные представления об окружающем мире: о предметах живой и неживой природы, о правилах поведения в общественных местах.**

Проблемы, связанные с неготовностью ребёнка к школе

- *Труднее проходит процесс адаптации в 1 классе.*
- *Трудности в овладении знаниями, усвоении программного материала.*
- *Отставание в развитии от сверстников.*
- *Нарушение здоровья (особенно психоневротической сферы)*



Это вам поможет:



Игра «Делим слова на слоги»

Цель: закрепление навыков слогового анализа слова, знакомство с ударением в словах, развитие памяти, внимания мышления

Закрепление навыков слогового анализа слова, знакомство с ударением в словах, развитие памяти, внимания, мышления.

Делим слова на слоги

ВАЗА **ДЕРЕВО** **САМОВАР** **САМОЛЁТ**
РЫБА

весна
дизайн

развивающая игра

Игра «Считаем и читаем»



- **Цель: развивает зрительное восприятие, внимание, навыки счёта и чтения.**

Считаем и читаем

развивающая игра - лото

Для занятий в группах детских садов и индивидуально

3-6 лет

		
$4 - 1 =$	$3 + 3 =$	$3 + 2 =$
ЯБЛОКИ	КОНФЕТЫ	ГРИБЫ

В комплекте 30 карточек с картинками, 30 с примерами, 30 со словами и 48 карточек с цифрами.

Издательство "Балет" Москва

Развиваем зрительное восприятие, внимание, навыки счёта и чтения.

Игра «Развиваем внимание»



Цель: развивает и тренирует внимание дошкольника и готовит к школе.



Игра «Готов ли ты к школе»



- Цель: определить готовность детей к школе по тестовым заданиям.

ГОТОВ ЛИ ТЫ К ШКОЛЕ?

5-7 лет

Тестовые задания для проверки знаний детей

ВЕСНА
Обучение грамоте

9. Название какого предмета начинается с твёрдого согласного [л]?
1. 2. 3. 4.

2. Выбери картинку, в названии которой есть звук [а].
1. 2. 3. 4.

24. Подбери к предложению подходящую схему.
На клумбе растут розы.
1. 2.

13. Сколько слогов в этом слове?
САМОЛЁТ
1. 2.
2. 2
3. 3
4. 4

22. Какой слог пропущен в слове?
СО.....КА
1. ПА 2. ЛИ
3. БА 4. РО

«Открытое письмо к родителям»



Готовы ли родители к школе?

- *Все время поддерживать ребёнка*
- *Научиться сопереживать с ребёнком тяжёлые моменты*
- *Удержаться от замечаний и претензий*
- *Относиться к ребёнку крайне деликатно*
- *Много разговаривать, искренне интересоваться мыслями маленького школьника, его чувствами, а не только тем, сделал ли он уроки и что ел на обед*
- *Относиться с уважением к педагогу*



*Все сложности ребёнок сможет
преодолеть достаточно быстро и легко*



Детей учит то, что их окружает.

- Если ребёнка часто критикуют – он учится осуждать
- Если ребёнку часто демонстрируют враждебность – он учится драться
- Если ребёнка часто высмеивают – он учится быть робким
- Если ребёнка часто позорят – он учится чувствовать себя виноватым
- Если к ребёнку часто бывают снисходительны – он учится быть терпимым
- Если ребёнка часто подбадривают – он учится уверенности в себе
- Если ребёнка часто хвалят – он учится оценивать
- Если с ребёнком обычно честны – он учится справедливости
- Если ребёнок живёт с чувством безопасности – он учится верить
- Если ребёнок живет в атмосфере дружбы и чувствует себя нужным – он учится находить в этом мире любовь

Любите ребёнка просто так, ни за что. Любите потому, что он есть, что он ваш ребёнок



Спасибо за внимание!

