


# ПОДГОТОВКА РЕБЕНКА К ОБУЧЕНИЮ В ШКОЛЕ







# ПЕРВЫЕ ДНИ РЕБЕНКА В ШКОЛЕ

- ПРОИСХОДИТ ПРОЦЕСС АДАПТАЦИИ К НОВЫМ УСЛОВИЯМ.
- ДЛЯ ПЕРИОДА АДАПТАЦИИ ХАРАКТЕРНЫ ИЗМЕНЕНИЯ В ПОВЕДЕНИИ РЕБЕНКА



# ПОЧЕМУ ДЕТИ ПО-РАЗНОМУ РЕАГИРУЮТ НА НАЧАЛЬНЫЙ ЭТАП ОБУЧЕНИЯ?

## ПРИЧИНЫ

1. **СОСТОЯНИЕ  
ЗДОРОВЬЯ;**
2. **УРОВЕНЬ  
БИОЛОГИЧЕСКОЙ  
ЗРЕЛОСТИ;**
3. **РАЗВИТИЕ УМЕНИЙ И  
ДЕЙСТВИЙ,  
НЕОБХОДИМЫХ ДЛЯ  
ПРОЦЕССА ОБУЧЕНИЯ.**




# ВЫВОД

- **ПЕРВАЯ ЗАБОТА РОДИТЕЛЕЙ – ПРОВЕДЕНИЕ СВОЕВРЕМЕННОГО И ПОЛНОГО МЕДИЦИНСКОГО ОСМОТРА РЕБЕНКА, А ЗАТЕМ – ВЫПОЛНЕНИЕ ВСЕХ НАЗНАЧЕНИЙ ВРАЧА.**




КАК ГОТОВИТЬ  
РЕБЕНКА К  
ПРЕДСТОЯЩЕМУ  
ОБУЧЕНИЮ В  
ШКОЛЕ?





# ЧЁТКОЕ И СТРОГОЕ ВЫПОЛНЕНИЕ РЕЖИМА ДНЯ



# ЧЁТКОЕ И СТРОГОЕ ВЫПОЛНЕНИЕ РЕЖИМА ДНЯ

Режим дня младшего школьника  
Автор: Безруких



Всем известен афоризм:  
"Посеешь поступок - пожнешь  
привычку, посеешь привычку -  
пожнешь характер, посеешь  
характер - пожнешь судьбу".  
Именно так подходят к проблеме  
здоровья детей авторы книги.  
Режим дня - это образ жизни, путь  
к здоровью. Учите детей быть  
здоровыми!



# СВЕЖИЙ ВОЗДУХ, ЗАКАЛИВАНИЕ, СОВМЕСТНЫЕ ЗАНЯТИЯ С РОДИТЕЛЯМИ.



Увеличить



ВАЖНЫМ ПОКАЗАТЕЛЕМ  
ГОТОВНОСТИ РЕБЕНКА К  
ШКОЛЬНОМУ ОБУЧЕНИЮ  
ЯВЛЯЕТСЯ РАЗВИТИЕ  
ТОНКОЙ МОТОРИКИ,  
ДВИГАТЕЛЬНЫХ  
НАВЫКОВ КИСТИ.






ИГРЫ И  
УПРАЖНЕНИЯ  
ПО  
РАЗВИТИЮ  
МОТОРИКИ



# ЛЕПКА



# Рисование или раскрашивание картинок



- Гаврина С.Е. Задания и упражнения, предложенные в пособии, способствуют развитию у дошкольников мелкой моторики и координации движений руки.



# ИЗГОТОВЛЕНИЕ ПОДЕЛОК ИЗ БУМАГИ





Книга раскрывает секреты сказочного мира бумагопластики. Разнообразные и увлекательные занятия дают возможность детям проявить свою индивидуальность, самостоятельность, раскрыть творческий потенциал, способствуют гармоничному и духовному развитию личности

**Автор: Долженко Г.И.**



# ИЗГОТОВЛЕНИЕ ПОДЕЛОК ИЗ ПРИРОДНОГО МАТЕРИАЛА



# КОНСТРУИРОВАНИЕ




- ЗАСТЕГИВАНИЕ И РАСТЁГИВАНИЕ ПУГОВИЦ, КРЮЧКОВ

- ЗАВЯЗЫВАНИЕ И РАЗВЯЗЫВАНИЕ УЗЕЛКОВ НА ШНУРКАХ, ЛЕНТАХ И Т.П.









# НАНИЗЫВАНИЕ БУС И ПУГОВИЦ



# ПЛЕТЕНИЕ КОСИЧЕК ИЗ НИТОК, ВЕНКОВ ИЗ ЦВЕТОВ.

- **ВСЕ ВИДЫ РУЧНОГО  
ТВОРЧЕСТВА**

- **ПЕРЕБОРКА КРУП**

- **«ПОКАЗ»  
СТИХОТВОРЕНИЯ**

- **ТЕНЕВОЙ ТЕАТР**



# ИГРЫ В МЯЧ, С КУБИКАМИ, МОЗАИКОЙ





# ВЫВОД

- **ЕЖЕДНЕВНО ПРЕДЛАГАЙТЕ ДЕТЯМ ТАКИЕ ЗАНЯТИЯ.**
- **НЕ СПЕШИТЕ ЗА РЕБЕНКА ДЕЛАТЬ ТО, ЧТО ОН МОЖЕТ И ДОЛЖЕН ДЕЛАТЬ САМ, ПУСТЬ ПОНАЧАЛУ МЕДЛЕННО, НО **САМОСТОЯТЕЛЬНО!!!!****





A vertical strip of four images on the left side of the slide. From top to bottom: a clock with a purple and blue gradient background; a clock with a yellow and orange gradient background; an open book with a green and blue gradient background; and a closed book with a purple and blue gradient background.

# ВАЖНО!!!!

- **НАУЧИТЬ  
РЕБЕНКА  
САМОСТОЯ-  
ТЕЛЬНОСТИ**







ОБЪЕМ ЗНАНИЙ  
И НАВЫКОВ,  
КОТОРЫМИ  
ДОЛЖЕН  
ВЛАДЕТЬ  
БУДУЩИЙ  
УЧЕНИК

# МАТЕМАТИКА



# ЧТЕНИЕ





# РАЗГОВОРНАЯ РЕЧЬ




# ОБЩИЙ КРУГОЗОР









**ВОСПИТАНИЕ ДЕТЕЙ –**  
**СЛОЖНЫЙ ПРОЦЕСС.**

- 
- **ГОТОВЬТЕ РЕБЕНКА К ШКОЛЕ НАСТОЙЧИВО, УМНО, СОБЛЮДАЯ МЕРУ И ТАКТ.**



**ТОГДА УЧЕНИЕ НЕ БУДЕТ МУЧЕНИЕМ НИ ДЛЯ ВАС, НИ ДЛЯ РЕБЕНКА!!!!!!**





С Наилучшими  
пожеланиями!

**ВАШИ  
БУДУЩИЕ  
УЧИТЕЛЯ!!!**

