

Подвижная рыбка!

Автор-составитель: Скрылева Ю.И.


Цель и задачи.

- **Цель:** организация занятости детей в ручном труде.

- **Задачи:**
- Научить изготавливать поделки из бумаги.
- Закрепить и расширить навыки работы с бумагой. Закрепить правила работы с ножницами, клеем; умение готовить своё рабочее место к занятию, приводить его в порядок по завершении работы.
- Воспитывать умение доводить начатое дело до конца. Воспитывать работоспособность, творческий интерес к выполняемой работе.
- Развивать мелкую моторику, расширять кругозор, развивать глазомер, познавательный интерес, устную разговорную речь.



Этапы работы.

- Нам понадобится
- Бумага, цветные карандаши, ножницы и клей!




Этапы

- Из прямоугольника сделать квадрат, сложить пополам.
- Сложить в треугольник и сделать надрезы.



- Склеить середину
- Сделать глаза



Итог работы

- Рыбка может двигаться!

