

**«Положительные и отрицательные привычки  
в поведении детей на улицах и дорогах»  
для учащихся 1 класса**



*Презентация выполнена Н.Н.Пироговой,  
воспитателем ТОГБОУ «Центр психолого-  
педагогического сопровождения и коррекции  
«Гармония»*



**Цель:**

**1. Формирование представлений младших школьников о безопасности дорожного движения, направленных на предупреждение детского транспортного травматизма.**

**Задачи:**

**1. Сформировать у обучающихся устойчивые навыки соблюдения и выполнения Правил дорожного движения.**

**2. Воспитать у обучающихся устойчивый интерес к своей безопасности и своему здоровью, как участников дорожного движения.**



Правила движения,  
С самого рождения,  
Каждому полезны и важны .

Правила движения ,  
Все без исключения  
Знать должны .


И проспекты и  
бульвары  
Всюду улицы шумны  
Тут шалить мешать народу

**Запрещается!**

Быть примерным пешеходом

**Разрешается!**








Я глазищами  
моргаю  
Неустанно день  
и ночь.  
Я машинам  
помогаю  
И тебе хочу  
помочь.



Если цвет зажегся красный,  
Значит двигаться опасно.  
Свет зеленый говорит:  
Проходите, путь открыт!  
Желтый свет-  
Предупрежденье:  
Жди сигнала для движенья!



Если ты гуляешь просто,  
Все равно вперед смотри.  
Через шумный перекресток  
Осторожно проходи!

Переход при красном свете-

**Запрещается!**

При зеленом даже детям-

**Разрешается!**

Он укажет поворот

И конечно переход.

Без него нельзя никак.

Этот друг...

**Дорожный знак!**



Затихают все моторы  
И внимательны шоферы,  
Если знаки говорят  
Близко школа!  
Детский сад.






В дождь и в ясную погоду  
Здесь не ходят пешеходы.  
Говорит им знак одно  
Здесь ходить запрещено!



Этот знак другого рода  
Он на страже пешехода.  
Переходим с мамой вместе  
Мы дорогу в этом месте.



Улицу переходить  
Все имеют право,  
Только влево погляди  
И направо погляди



## ЗНАК “ПОДЗЕМНЫЙ ПЕШЕХОДНЫЙ ПЕРЕХОД”

Коль дорожка вниз идет,  
Здесь - подземный переход.  
Безопасен этот путь.  
Ты про это не забудь.



В этом месте пешеход  
Терпеливо транспорт ждет  
Он пешком устал шагать,  
Хочет пассажиром стать



В день рожденья подарили  
Скоростной велосипед.  
Научили, объяснили.  
Ездить там, где знака нет!

Велосипедная дорожка!  
Обгоняй Максим Сережку.  
Вам никто не мешает  
Этот знак все дети знают.



• Велосипедная  
дорожка



# Причины

Важно знать и взрослым, и детям, что наибольшее число дорожно – транспортных происшествий происходит по вине пешеходов.

Причиной являются:

- Переход перед близко идущим транспортом;
- Переход в запрещенном месте;
- Невнимательность пешеходов;
- Хождение по проезжей части при наличии тротуара.






# **Отрицательные привычки в поведении детей на улицах и дорогах:**

- ❑ **самостоятельный переход проезжей части дороги в неположенном месте;**
- ❑ **самостоятельный переход проезжей части дороги на красный или желтый сигналы светофора;**
- ❑ **неожиданный выход на проезжую часть дороги из-за стоящего транспорта, сооружений, зеленых насаждений, других препятствий, закрывающих обзор; переход улицы наискосок, а не под прямым углом к проезжей части; желание как можно быстрее перебежать дорогу, не глядя по сторонам; игры на дороге;**
- ❑ **ходьба вдоль проезжей части при наличии тротуара;**
- ❑ **самостоятельное движение вдоль проезжей части загородной дороги по направлению движения транспорта;**
- ❑ **игра на проезжей части и вблизи нее; катание по дорогам и улицам на роликовых коньках, велосипедах, самокатах, санках и т.д.**
- ❑ **неосторожность на тротуаре или во дворе дома, куда автомобили могут въезжать и выезжать из гаражей, подвозить грузы к магазинам, заезжая на тротуар и др.**



Чтобы вы на перекрестке  
Под машину не попали,  
Тут совсем все очень просто:  
**Избегай диагонали.**  
**А иди по светофору,**  
**Только на зеленый свет.**  
Дольше так, но безопасней!  
И другого пути нет.



# НЕ УСТРАИВАЙТЕ СНЕЖНЫХ ГОРОК ВОЗЛЕ ПРОЕЗЖЕЙ ЧАСТИ.




**НИКОГДА НЕ УСТРАИВАЙТЕ ИГР НА ПРОЕЗЖЕЙ ЧАСТИ.**



**НЕ ЦЕПЛЯЙТЕСЬ ЗА ПРОЕЗЖАЮЩИЙ МИМО  
ТРАНСПОРТ — ЭТО ОПАСНО ДЛЯ ЖИЗНИ.**



**НЕ ПЕРЕБЕГАЙТЕ ДОРОГУ ПЕРЕД БЛИЗКО ИДУЩИМ  
ТРАНСПОРТОМ - ЭТО ОПАСНО ДЛЯ ЖИЗНИ.**



**БУДЬТЕ ОСОБЕННО ОСТОРОЖНЫ ПРИ  
ПЕРЕХОДЕ ЖЕЛЕЗНОДОРОЖНЫХ ПУТЕЙ.**



**Если вы ждёте автобус, троллейбус или трамвай, не выходите на проезжую часть, ожидайте их только на тротуаре, на остановке.**




Краснова Маша, 1 Б класс





**Если куклу или мячик на дорогу уронили,  
Там, где часто проезжают быстрые  
автомобили,  
То не надо за игрушкой вам бросаться на  
дорогу.  
Лучше к взрослым обратиться, ведь они  
всегда помогут.**



**Всем ребятам надо знать, как играть и где играть. Игры прямо у дороги очень опасны для людей. Вот глупые мальчишки на троллейбусе сзади висят, люди в ужасе кричат, это ж опасно для ребят. Если троллейбус тряхнет слегка, упадет малыш, ударится наверняка. А еще сзади машины по дорогам катят шины, авто по трассе быстро мчат, могут наехать на ребят. Посмотрите, что творится, шум гудков и скрежет шин! Дети едут по дороге возле больших автомашин. Так нельзя! Запомни это, так никогда нельзя играть, можно попасть в беду большую и руки, ноги поломать.**



**Запомните ребята – есть пешеходный переход. Он есть наземный и надземный, а есть через подземный ход. Нельзя бежать через дорогу, нельзя машинам под колеса лезть, иди подземным переходом, путь будет безопасным весь.**



**А если ты идешь по зебре, всегда внимательным ты будь, смотри налево и направо, чтоб безопасным был твой путь. Иди когда горит зеленый, когда стоят машины в ряд, будь аккуратным, будь смысленным и научи других ребят!**



Детям знать положено  
Правила дорожные!  
Ты, дружок, доверься им:  
Будешь цел и невредим!



## **АЗБУКА БЕЗОПАСНОСТИ**

- **А – асфальтом улицы мостятся, автомобили быстро мчатся,**
- **Б – бурлит в движенье мостовая, бегут авто. Спешат трамваи,**
- **В – все будьте правилам верны – держитесь правой стороны,**
- **Г – груз громоздкий и большой неси у края мостовой,**
- **Д – должен помнить пешеход: перекресток – переход,**
- **Е – есть сигналы светофора – подчиняйся им без спора,**
- **Ж – желтый свет – предупрежденье – жди сигнала для движенья,**
- **З – зеленый свет открыл дорогу, переходить ребята могут,**
- **И – иди вперед, порядок знаешь на мостовой – не пострадаешь,**
- **К – красный свет нам говорит: стой, опасно, путь закрыт!**
- **Л – Леша с Любой ходят парой. Где идут по тротуарам.**
- **М – марширует в садик строй, мы идем по мостовой,**
- **Н – не смей на буфере кататься, не трудно с буфера сорваться,**



- ▣ **О** – опасность ротозеев ждет около любых ворот,
- ▣ **П** – по асфальту точек стежка – пешеходная дорожка,
- ▣ **Р** – риск ненужный, так и знай, на ходу скакать в трамвай,
- ▣ **С** – совет – не доверяй сноровке, в трамвай входи на остановке,
- ▣ **Т** – ты не мартышка и не кошка и не трапеция – подножка,
- ▣ **У** – ученик, садясь в трамвай, старшим место уступай,
- ▣ **Ф** – футбол – хорошая игра на стадионе, детвора,
- ▣ **Х** – хоккей – игра на льду зимой, не играй на мостовой,
- ▣ **Ц** – цеплять крючком машины борт – опасный и ненужный спорт,
- ▣ **Ч** – чтобы тебя не задавили, не висни на автомобиле.
- ▣ **Ш** – шагая осторожно, за улицей следи и только там, где можно, ее переходи,
- ▣ **Щ** – щади здоровье, жизнь щади, за движением следи,
- ▣ **Э** – экзамен важного значенья держи по правилам движенья,
- ▣ **Ю** – юные граждане, Тани и Пети, твердо запомните правила эти,
- ▣ **Я** – ясно, чтобы быть здоровым, чтобы быть к труду готовым, эту азбуку, друзья, нужно знать от А до Я.



**РЕБЯТА, СОБЛЮДАЙТЕ ПРАВИЛА ДОРОЖНОГО ДВИЖЕНИЯ,  
БУДЬТЕ ВНИМАТЕЛЬНЫ  
НА УЛИЦАХ И ДОРОГАХ!**

