

ГКОУ РО школа – интернат V вида г . Зернограда



**Индивидуальное  
занятие  
«Постановка  
звука Ц»  
2 класс**

Учитель начальных классов, логопед: Лисунова С. В.

2014 г.









Prostotochka.ru



**Помогите! Помогите!**


**Сердце Кая оживите.**

**В вашей школе мальчик есть.**

**Звук он должен отгадать,**

**А потом его сказать.**

**В помощь вам картинки дам.**



# Друзья - помощники



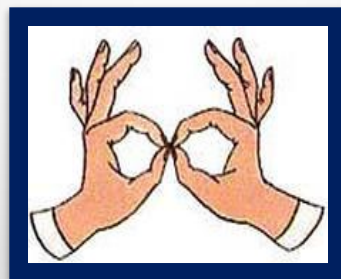
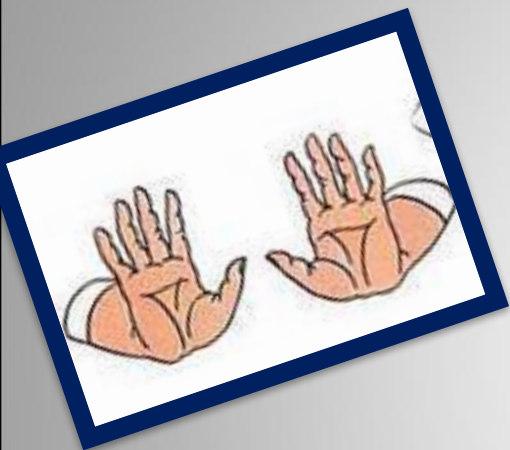
Чтобы четко говорить, надо с пальцами дружить







# Вместе язык и пальцы разминаем, Звуками четко управляем



# Понимаем, передаём эмоции и чувства





Струёй воздушной управляю, речь свою я развиваю


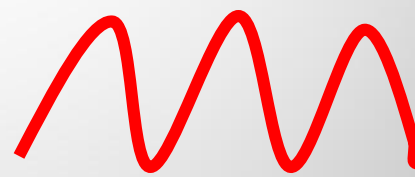


1. Открываем мы глаза, вдох - и тянем долго: **А - А - А**

2. Утром солнышко взошло снизу вверх мы тянем: **О - О - О**




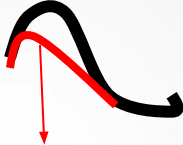











3. Днём по горкам ездим мы: **Ы - Ы - Ы**

4. Ночью смотрим на звезду - сверху вниз слетает: **У - У - У**



**Звук услышать я хочу  
И внимание включу**



<i>Губы</i>	<i>Зубы</i>	<i>Кончик языка</i>	<i>Спинка языка</i>	<i>Голосовые складки</i>	<i>Воздушная струя</i>
Сомкнуты 	Сближены 	Вверху 	Выгнута Опускается 	Сомкнуты и вибрируют (голос есть) 	Холодная 
Разомкнуты 					
Губы в улыбке 					
Округлены 	Разомкнуты 	Внизу 	Поднята  Опущена  Приподнята	Разомкнуты и не вибрируют (голоса нет) 	Тёплая 
Широко разомкнуты 					
Трубочкой 					

**Почему ты научился правильно произносить звук Ц?**

**Я слушал всё внимательно  
И выполнял старательно.  
Спасибо нашим пальчикам,  
Лицу и язычку.  
Красиво, четко, правильно  
Я говорить хочу!**

«Спасибо тебе, мальчик  
Илья, за твоё доброе  
дело.»»



а