

**Познавательно-
исследовательский проект
Секреты правильной речи
«Буду правильно
произносить звук [Р] »**

Автор: Кавиева Альбина , 6 лет

**Куратор: учитель-логопед Кавиева Лилия
Фаатовна**

**МБДОУ- Деткий сад №1 «Золотой ключик» г.
Агрыз Республики Татарстан**

**Сроки проведения: сентябрь 2016-апрель
2017 г.**

Актуальность. Проблема.

Не все дети умеют правильно произносить звук [р] в речи. Звук [р] такой трудный потому и я сама не умела проговаривать.

Объект исследования

Звук [р]

Предмет исследования

Органы артикуляции

Цель:

Научиться правильно произносить звук «Р»

Задачи:

Выявить особенности положения органов артикуляции при произношении звука [Р].

Гипотеза

- Если я научусь проговаривать звук [р], то буду говорить правильно и красиво. Недаром говорят, что красивую речь приятно слушать.

Условия реализации: детский сад – семья

**Мне с удовольствием
помогут правильно
произносить звук Р**

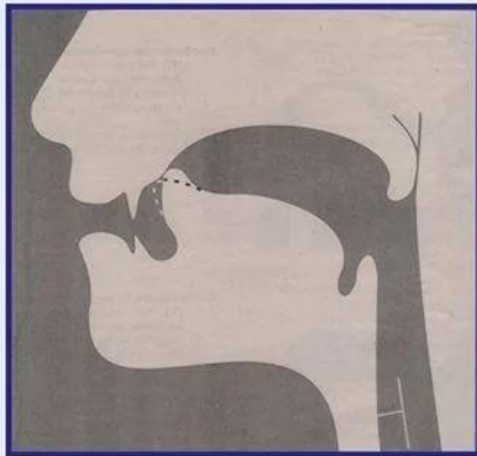
Учитель-логопед

Родители

Воспитательница

Как произносится звук Р ?

Артикуляция звука [Р]



- Губы полуоткрыты;
- Зубы не смыкаются;
- Кончик языка поднят к бугоркам за верхними зубами (к альвеолам), напряжен и вибрирует. Боковые края языка прижаты к верхним коренным зубам. Форма языка напоминает «ложечку»;
- Посередине языка идет воздушная струя, которая ощущается ладонью;
- Мягкое нёбо поднято, прижато к задней стенке глотки. Воздух проходит через рот.
- Голосовые связки сомкнуты, вибрируют. Голос есть.

Что может помешать правильно произносить звук Р

- Не научился удерживать язык у бугорков в нужной форме
- Нет вибрации языка
- Нет сильной воздушной струи
- Слабые мышцы языка



Этапы:

- **I. Подготовительный этап .**
- а) выполнение артикуляционных упражнений.
- б) игры для развития силы выдоха.
- в) игры для развития слуха.
- **II. Формирование правильной речи .**
- а) устранение неправильного произношения.
- б) проговаривание звука [р] в слогах и словах, предложениях.

Методы


- Наблюдение.
- Консультация.
- Выполнение артикуляционных упражнений.
- Игры и игровые упражнения по закреплению правильного звукопроизношения




АРТИКУЛЯЦИОННАЯ ГИМНАСТИКА

Игры для развития слуха

Они учат находить звук в словах, воспринятых на слух .



Упражнения для выработки воздушной струи



**Игры, которые помогают
закрепить правильное
произношение звука Р в моей
речи**

Вывод, результат:

В результате регулярных выполнений артикуляционных упражнений я научилась выговаривать звук [р]. И моё произношение стало четким и красивым. И выяснила при произношении звука [р] положение губ в улыбке. Рот приоткрыт, кончик языка поднимается к бугоркам за верхними зубами. Струя воздуха сильная, она заставляет кончик языка дрожать.