


Познавательная игра «Промыслы Тульского края»




Подготовил: воспитатель МКДОУ
«Шварцевский д/с»
Пузикова М.А.



Кружевоплетение на Тульской земле — один из очень распространенных в прошлом видов женского рукоделия. Мерное кружево из золотной и серебряной нитей плели на коклюшках монахини Крестовоздвиженского монастыря г.Белева в *XVII-XVIII* вв. Это кружево применялось исключительно для отделки платья высокопоставленной знати и праздничных одежд священнослужителей. Во второй половине *XVIII* века во многих помещичьих усадьбах Белевского уезда возникают различные мастерские, в которых этому сложному и трудоемкому искусству обучают крепостных девочек искусные мастерицы. В этих мастерских выплеталось тонкое нитяное кружево на французский манер типа «малин», «валансьен», «блонд» и др. Способствует распространению в этих краях кружевного дела в такого рода мастерских не только мода на тонкое дорогое кружево, но и хорошо поставленное дело на

ману
дов
Бого
поме



Классический тульский пряник – это печатное изделие. Само изделие может иметь любую форму (круглую, овальную, прямоугольную, фигурную), а на его лицевой части должен быть нанесен какой-либо узор или надпись. История тульского пряника насчитывает около трех сотен лет, первое упоминание об этом лакомстве в документах датировано 1685 годом. Однако выпекать пряники с Туле стали гораздо раньше. Для изготовления таких пряников тульские мастера изготавливали специальные формы из дерева, на которых вырезался узор в зеркальном исполнении.

Учитывая наска
печатают на пр
искусство, котс
ювелирным.



аменты
форм – это
ивнить с



В 1778 братья Назар и Иван Лисицыны сделали первый тульский самовар. Спустя 25 лет появилась самоварная фабрика, на которой работали 26 человек, а ее оборот составлял по тем временам немыслимую сумму – 1500 рублей. А еще через 25 лет в Туле насчитывалось уже 28 предприятий, которые производили 120 000 экземпляров ежегодно. Поскольку в те времена их делали из меди либо латуни, то неудивительно, что первые образцы появились именно на Урале, где была развита металлодобыча. Но почему же самовар «тульский»? Все очень просто. Для изготовления нужен был не только металл, но и люди способные его обрабатывать. В те времена именно Тула славилась своими оружейными мастерами. Это и стало причиной того, что с течением времени самовары стали изготавливать в Туле. Санкт-Петербургу, где сбыт самоваров способствовала переездом туда.



В самом сердце России, недалеко от старинного города Одоева Тульской области на высоком берегу реки Упы стоит деревня Филимоново. По местным преданиям, истоки гончарного ремесла относятся к временам Ивана Грозного. Именно тогда в местные владения князя Воротынского будто бы прибыл гончар Филимон. Он обнаружил залежи отличной глины и начал лепить из нее горшки. Место, где он поселился, так и прозвали Филимоново. Женщинам помогали в работе девочки, которых приучали к ремеслу с 7-8 лет. Работали зимой в свободное от сельских трудов время. Игрушки продавали на ярмарках и базарах в Туле и ближайших уездных городах. Игрушки или “забавки” стоили на базаре копейки, поэтому нужно было их изготовить очень много. Вот и работали женщины, не покладая рук, днем – хозяйство, а как только стемнело – берки приступали к





любят. Бывали случаи, когда девочки терки приступали к лепке. Имни рами шки и вительные наг нарс

Первое упоминание о Тульской городской игрушке датируется 1912 годом, но распространены игрушки были задолго до начала XX века. Промысел, возникший в слободе Большие Гончары, просуществовал до революции. Затем игрушка была забыта. Тульская городская игрушка не отличается многообразием сюжетов: это барыни с зонтиками, гуляющие и танцующие пары, амазонки и наездники, доярка с коровой, пеленальщица, монахи и монахини. Фигурки отличаются своеобразной пластикой. Их туловища вытянуты вверх. У них маленькие головки, широкие и высокие юбки-колоколы. Эти пропорции придают куклам изящество и легкость. Игрушки лепились из разных частей. Отдельно изготавливали юбку с туловищем, головку с шеей и руки. Костюмы украшались рюшками. Отдельно лепилась фигурке при помощи веревки верхнюю часть тулов



Давайте поиграем!





Спасибо за
внимание

