




ДЕТЯМ
ЗНАТЬ



ПОЛОЖЕНО




*Красный свет - нельзя идти опасность
может ждать тебя в пути*

*Желтый свет - готовься скоро тебе
пройдем по переходу*

*Зеленый свет - пора идти нет
опасности в пути, но
все же посмотри*



Переходи улицу только на зелёный свет светофора!



Светофор – большой помощник,
Лучший друг для всех в пути.
Он всегда предупреждает
Цветом, можно ли идти.

Красный свет – опасность рядом,
Стой, не двигайся и жди,
Никогда под красным взглядом
На дорогу не иди!



Жёлтый светит к переменам,
Говорит: "Постой, сейчас
Загорится очень скоро
Светофора новый глаз".



Перейти дорогу можно
Лишь когда зелёный свет
Загорится, объясняя:
"Всё, иди! Машин тут нет!"



Для продвижения вдоль дорог
Есть пешеходная дорожка.
А, где движение машин -
Не место детским ножкам!

И проспекты, и бульвары -
Всюду улицы шумны,
Проходи по тротуару
Только с правой стороны!

Тут шалить, мешать народу
За-пре-ща-ет-ся!
Быть примерным пешеходом
Разрешается...



Пешеходный переход

Пешеходный
переход,
Здесь хозяин –
пешеход!
Пешехода
пропусти,
Не мешай ему идти!



Ходи только по тротуару!

Не играй на проезжей части!

*Переходи улицу только
на **зеленый** свет!*


*Переходи улицу только
по пешеходному переходу!*

*Не перебегай перед близко
идущим транспортом!*

Важных правил соблюдение
Сохранит здоровье Вам.
Эти правила движения
Для детей, их пап и мам.



ПАССАЖИР АВТОТРАНСС





Вот она азбука - над головой:
Знаки развешаны вдоль мостовой.
Азбуку дорог помни всегда,
Чтоб не случилась с тобою беда.



В жизни, в пути не однажды
Знак тебе встретится каждый.



Требуют знаки дорожные:

Будьте всегда осторожными!



Детям знать положено
Правила дорожные!
Ты, дружок, доверься им:
Будешь цел и невредим!



Викторина «Юный пешеход».

- *Проезжая часть дороги с твёрдым покрытием.*
- *Человек, едущий на транспорте.*
- *Человек, совершающий движения пешком.*
- *Место ожидания автобуса.*
- *Номер телефона скорой помощи.*
- *Многоместный автомобиль для перевозки пассажиров.*
- *Трёхглазый постовой.*
- *Дорожка вдоль дороги, не для машин.*

Изучи дорожные знаки, чтобы не нарушать правила

Много есть различных знаков -
Эти знаки нужно знать,
Чтобы правил на дороге
Никогда не нарушать.



Красный круг обозначает
Обязательный запрет.
Он гласит: "Нельзя так ехать"
Или "Тут дороги нет".



А ещё бывают знаки -
Взяты в синенький квадрат.
Как и где проехать можно,
Эти знаки говорят



Синенький прямоугольник
Вам покажет, где найти
Остановку и заправку -
Всё, что нужно вам в пути.



ПРАВИЛА УПРАВЛЕНИЯ ВЕЛОСИПЕДОМ



ПРАВИЛО 1

ПРАВИЛО 1: Движение на велосипеде должно осуществляться по специальной велосипедной дорожке.

ПРАВИЛО 2: При отсутствии велосипедной дорожки велосипедист должен двигаться по обочине, тротуару или пешеходной дорожке, не создавая препятствий для движения пешеходов.

ПРАВИЛО 3: При переходе через дорогу велосипедист должен вести велосипед рядом с собой.



ПРАВИЛО 2


ПРАВИЛО 3



Знак "Велосипедная дорожка" — разрешается движение только на велосипедах, а при отсутствии тротуара или пешеходной дорожки — и движение пешеходов.




Знак "Пешеходная дорожка" — разрешается движение только пешеходам, а при отсутствии велосипедной дорожки — и на велосипедах.



Есть у меня велосипед,
Но нет **ЧЕТЫРНАДЦАТИ ЛЕТ**.
Пока катаюсь во дворе,
Где безопасно детворе.

И даже в дом соседний к деду
Я через улицу не еду,
А на **ЗЕЛЕНЫЙ** свет иду,
ВЕЛОСИПЕД ЗА РУЛЬ ВЕДУ.

**МЫ СОБЛЮДАЕМ
ПРАВИЛА ДОРОЖНОГО ДВИЖЕНИЯ!**



А ТЫ?



Светофор нас в гости ждёт,
Освещает переход.

Загорелся **красный** глаз:
Задержать он хочет нас.
Если **красный** - нет пути,
Красный свет - нельзя идти.

Жёлтый свет - не очень строгий:
Жди, нам нет пока дороги.
Ярко - **жёлтый** свет горит:
Всё дажежикне стойт!

Наконец, **зелёный** глаз
Открывает путь для нас
Полосатый переход
Пешеходов юных ждёт!



**Чтоб не было несчастья, запомните друзья,
Что на проезжей части играть нельзя!**

Вас, девчонки и мальчишки,
Ждут морозные деньки!
Пусть не знают передышки
Санки, лыжи и коньки!



Вы, ребята, наша смена!
Вам немало брать вершин,
Но катайтесь непременно
Там, где нет автомашин!



**СОБЛЮДАЙ ЗАКОН ДОРОГ -
БУДЕШЬ СЧАСТЛИВ И ЗДОРОВ!**

Переход по пешеходному переходу не гарантирует полную безопасность.
Ты должен не только видеть, но и слышать дорогу.





По трассам, улицам, проулкам
Машины едут взад-вперед.
А ты выходишь на прогулку,
Теперь, мой друг, ты пешеход!

Машины едут - за рулем
Водители сидят,
И на дорогу сквозь стекло
Внимательно глядят.

Должны друг друга уважать
Водитель с пешеходом!
Друг другу не должны мешать -
Быть вежливым «народом»!



Обходят СПЕРЕДИ ТРАМВАЙ,
АВТОБУС СЗАДИ огибай.
Таков порядок на дороге,
И ты его не забывай.

А вот шагать не торопись,
У остановки оглядись,
Найди ближайший ПЕРЕХОД
Уж он тебя не подведет!






Вспомним,
как учили нас:
Подошли к дороге - **РАЗ!**

Смотрим влево,
Смотрим вправо,
и еще налево - **ДВА!**

Нет машин -
- шагай вперед,
Начинаем переход!




Меня узнаешь сразу:
Я - светофор трехглазый.

Если **КРАСНЫЙ** свет горит,
Значит, "**ПЕРЕХОД ЗАКРЫТ**".

ЖЕЛТЫЙ говорит народу:
"**ПРИГОТОВЬТЕСЬ К ПЕРЕХОДУ**".

Свет **ЗЕЛЕНЫЙ** приглашает,
Всем идти он **РАЗРЕШАЕТ**.

Снова **ЖЕЛТЫЙ** свет включился,
Переход наш завершился.
Остальные будут **ЖДАТЬ**
Света красного опять.



Памятка – обращение к детям

В ДОЖДЛИВЫЙ ДЕНЬ

Ребята! Сегодня на улице дождь. Дорога скользкая. Стёкла машин покрываются водой. Видимость снижается. В таких условиях водителям работать трудно. Тормозной путь автомобиля на мокрой дороге увеличивается. Поэтому, возвращаясь из школы, не спешите перебежать улицу. Осмотритесь внимательно вокруг себя, пропустите приближающийся транспорт и, только убедившись в полной безопасности на мостовой, начинайте переход.

**Запомните: самый опытный шофёр не может
мгновенно остановить машину!**



Учащиеся, будьте дисциплинированы на улице!

1. Ходите только по тротуару!
2. Переходите улицу в местах, где имеются линии или указатели перехода, а где их нет — на перекрестках по линии тротуаров.
3. Переходя улицу, посмотрите налево, а дойдя до середины — направо!
4. На улицах и дорогах, где движение регулируется, переходите проезжую часть только при зеленом сигнале светофора или разрешающем жесте регулировщика.
5. Не перебегайте дорогу перед близко идущим транспортом!
6. Не устраивайте игры на проезжей части улицы!
7. Езда на велосипедах по улицам и дорогам разрешается детям не моложе 14 лет.
8. Соблюдайте правила пользования городским транспортом.
9. Помните, что дорога в школу должна быть не короткой, а безопасной.

Соблюдайте Правила дорожного движения сами и помогайте в этом своим родным и близким!



ПРАВИЛА ДОРОЖНОГО ДВИЖЕНИЯ



Если красный
свет горит,
Это значит
путь закрыт!



Желтый -
подожди чуть-чуть,
Будь готов
продолжить путь!



А зелёный свет
горит,
Это значит
путь открыт!



**БУДЬТЕ
ОСТОРОЖНЫ
НА ДОРОГЕ!**

