




# Азбука города





Город, в котором мы с вами живём,  
Можно по праву сравнить с букварём.  
Азбукой улиц, проспектом дорог  
Город всё время даёт нам урок.  
Вот она, азбука над головой,  
Знаки развешаны вдоль мостовой.  
Азбуку города помни всегда, чтоб не  
случилась с тобою беда.

# ДОРОЖНЫЕ ЗНАКИ

Знаки все мы знать должны,  
Чтобы, выехав на рынок  
Не остались дружно мы  
И без ног, и без ботинок.  
В красном треугольнике  
Знаки осторожные,  
Они предупреждают,  
К вниманью призывают.  
Запрещают знаки  
Разное движение: обгоны, поворот-  
И в красные кружочки  
Обводит их народ.  
А ещё есть знаки- добрые друзья:  
Укажут направления вашего движения,  
Где поесть, заправиться, поспать,  
И как в деревню к бабушке попасть.



# СВЕТОФОР

С виду грозный и серьёзный,  
Очень грозный светофор  
С перекрёстка, с перекрёстка  
На меня глядит в упор.  
Всё, что хочет он сказать,  
Я умею, я умею  
По глазам его читать  
Свет зелёный, красный, жёлтый.



# ПРАВИЛА СВЕТОФОРА:

Самый строгий –  
**красный** свет.


Если он горит,  
Стоп! Дороги дальше  
нет,  
Путь для всех закрыт.






- Загорелся **жёлтый** – нужно остановиться и посмотреть налево и направо.
- Ждите зелёного сигнала.

А за ним **зелёный** свет  
Вспыхнет впереди.  
Скажет он –  
Препятствий нет,  
Смело в путь иди...





Чтобы руки были целы,  
Чтобы ноги были целы.  
Знаки эти надо знать!  
Надо знаки уважать!





# ПАМЯТКА

- **1. Не играйте на проезжей части дороги.**
- **2. Будьте внимательны на улицах города.**
- **3. Переходите улицу только на зелёный свет или там, где есть знак «Пешеходный переход»**
- **4. Ходите только по тротуару, придерживаясь правой стороны.**
- **5. Стоящий на остановке автобус обходите только сзади.**

# ДОБРЫЙ СОВЕТ.

Азбуку города помни всегда,  
Чтоб не случилась с тобою



беда!



Автор презентации:

Обучающийся 2 класса МОУ Дровнинская  
средняя школа

Медведев Егор

14.03.2009.