
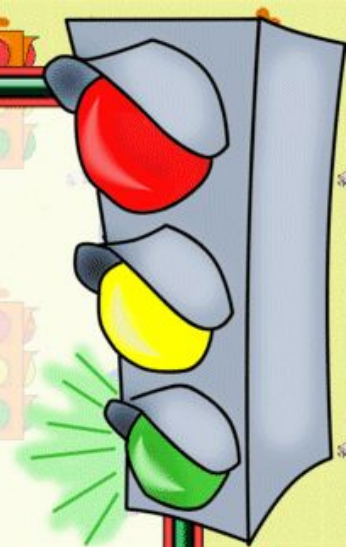


# Правила дорожного движения.



# Наша улица

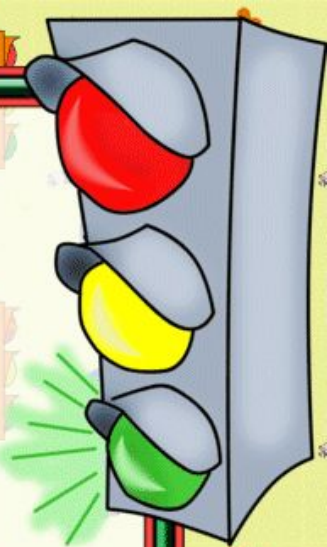




**По проезжей части**

**мчатся автомобили,  
проходят троллейбусы и  
трамваи. На тротуарах  
много пешеходов. Они  
переходят улицу на  
перекрестках по  
пешеходным переходам.**

**Для того, чтобы на улицах  
было безопасно, надо  
соблюдать особые  
правила. Такие правила  
должны знать родители и  
пешеходы.**



# Проезжая часть улицы и тротуар





1 - проезжая часть

2 - тротуар



# Перекрестки.



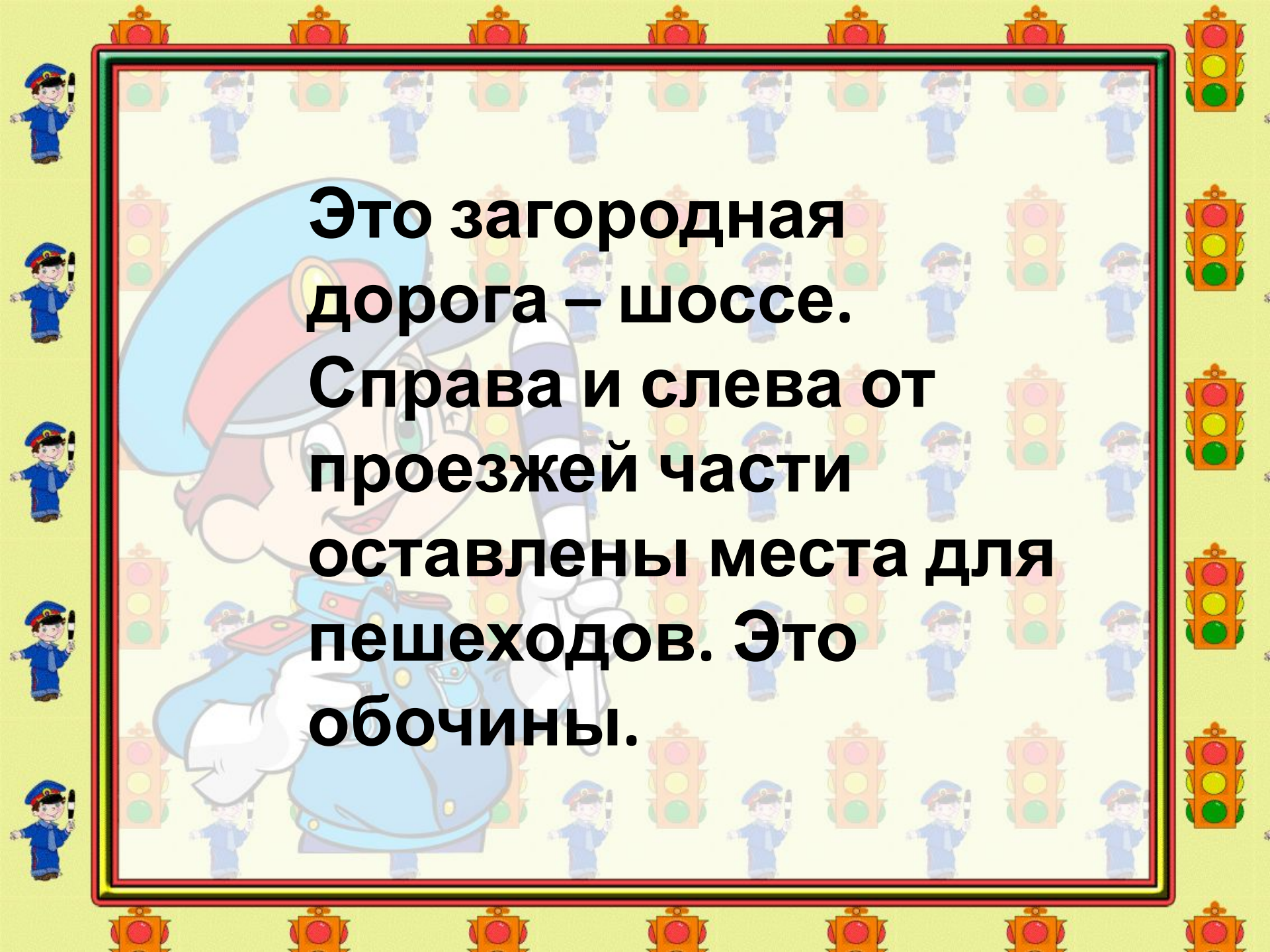


**На перекрестках большое  
движение.  
Это самое опасное место.  
Пешеход здесь должен  
быть особенно  
внимательным и  
осторожным.**



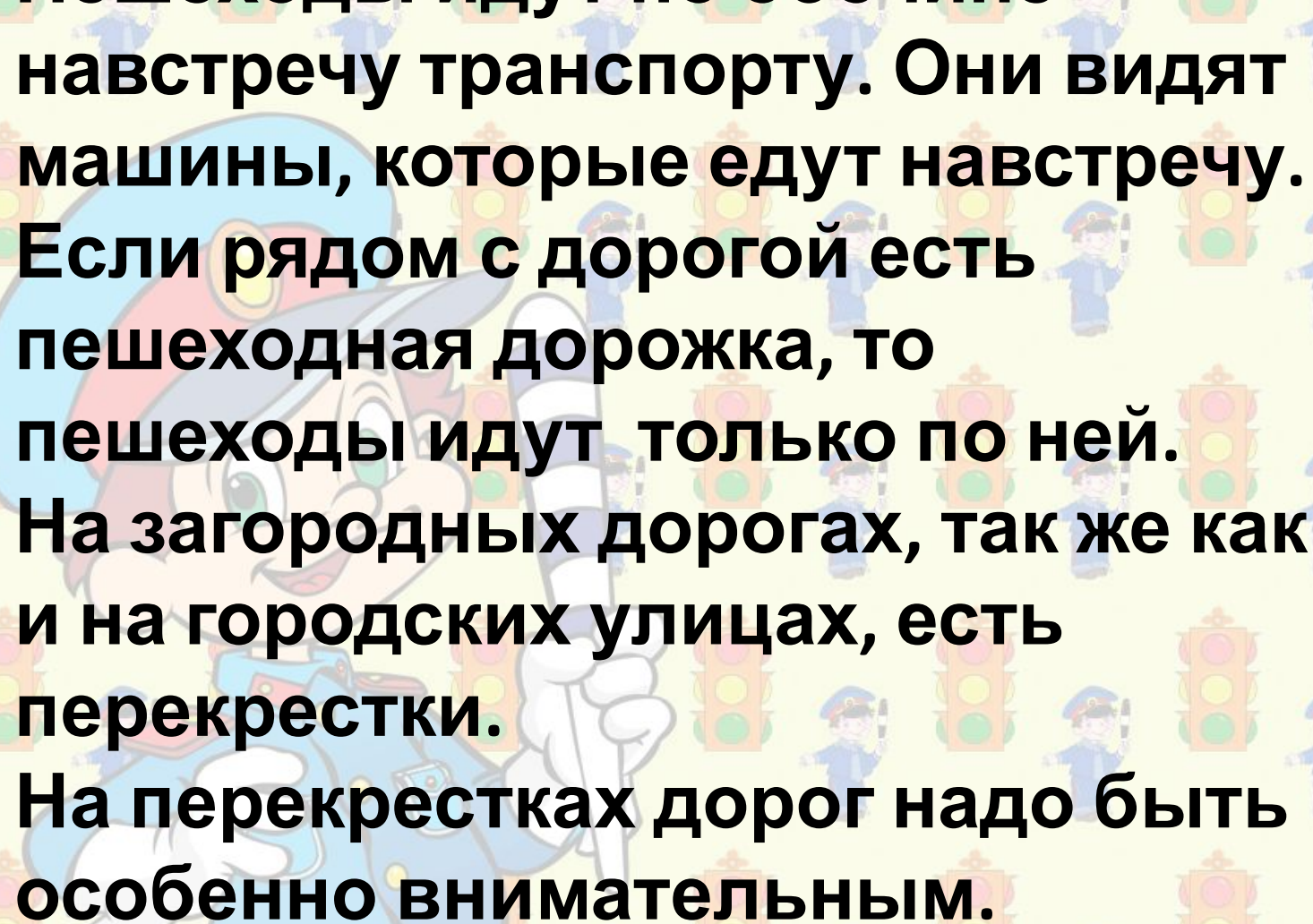
# Загородная дорога.





**Это загородная  
дорога – шоссе.  
Справа и слева от  
проезжей части  
оставлены места для  
пешеходов. Это  
обочины.**



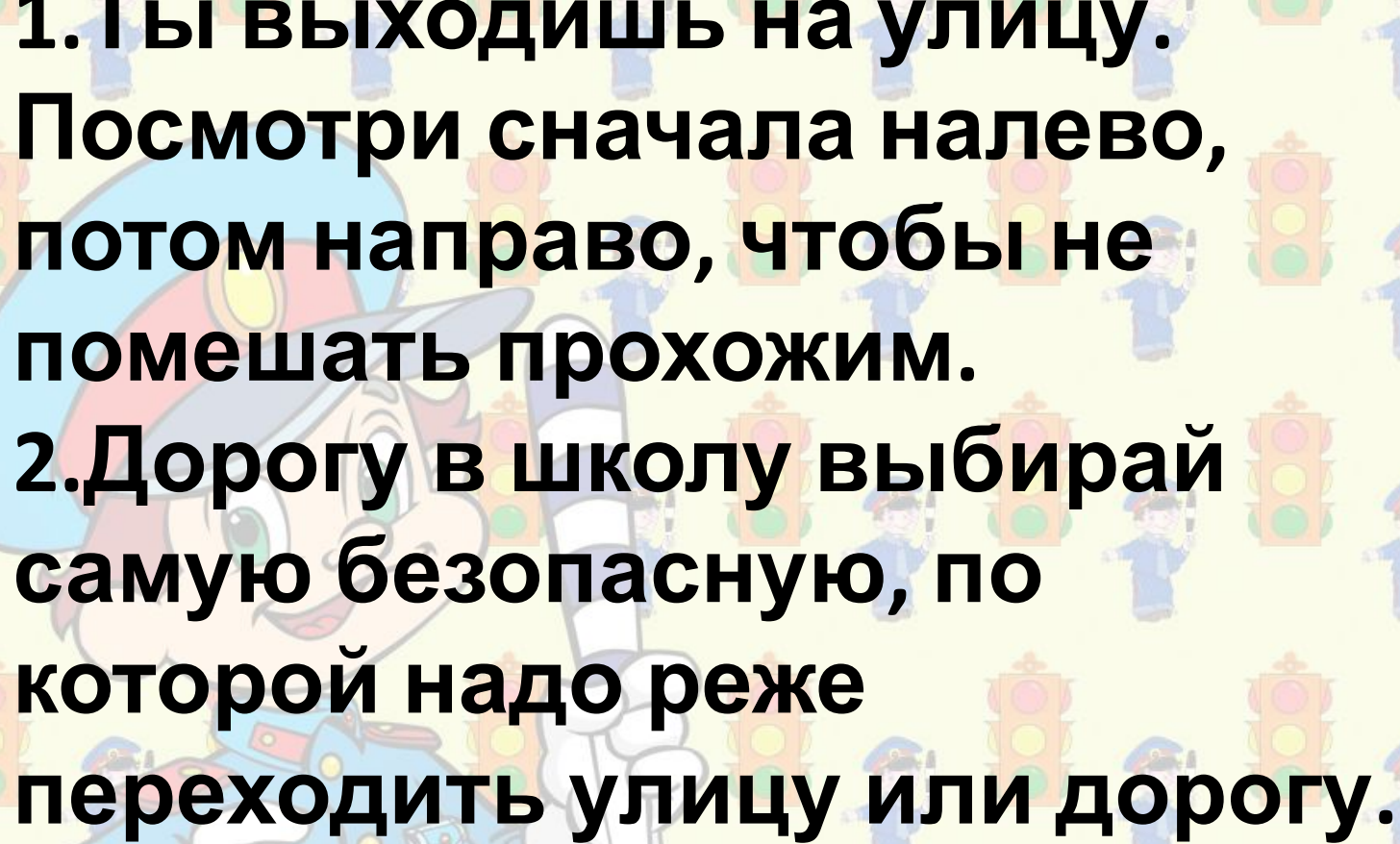


**Пешеходы идут по обочине  
навстречу транспорту. Они видят  
машины, которые едут навстречу.  
Если рядом с дорогой есть  
пешеходная дорожка, то  
пешеходы идут только по ней.  
На загородных дорогах, так же как  
и на городских улицах, есть  
перекрестки.  
На перекрестках дорог надо быть  
особенно внимательным.**

# Путь ученика в школу в городе.





- 
- 1. Ты выходишь на улицу. Посмотри сначала налево, потом направо, чтобы не помешать прохожим.**
  - 2. Дорогу в школу выбирай самую безопасную, по которой надо реже переходить улицу или дорогу.**

**3. Когда идешь по улицам города,**

**будь осторожен! Не торопись!**

**Иди только по тротуару или  
обочине!**


**4. Меньше пешеходов – меньше  
опасностей.**

**5. Иди шагом по правой стороне  
тротуара.**

**6. По обочине иди шагом  
подальше от края дороги.**

**7. Не выходи на проезжую часть  
улицы или дороги.**





**8. На узком тротуаре  
остановись и пропусти  
идущего навстречу взрослому.**

**9. Осторожно проходи мимо  
стоящего автомобиля.  
Пассажиры могут резко  
открыть дверь и ударить тебя.**

# **Пешеходные переходы.**

**Переходы через улицу или дорогу  
обозначены линиями разметки на  
 проезжей части и дорожными  
знаками.**

**Переходи улицу только по  
пешеходным переходам.**



# Знак пешеходный переход.



# «Зебра»





# Впереди пешеходный переход.

Этот знак предупреждает, что впереди  
пешеходный переход.



**На дорогах, где большое движение транспорта, пешеходные переходы делают над головой.**



Надземный пешеходный переход



# Знак надземный переход.



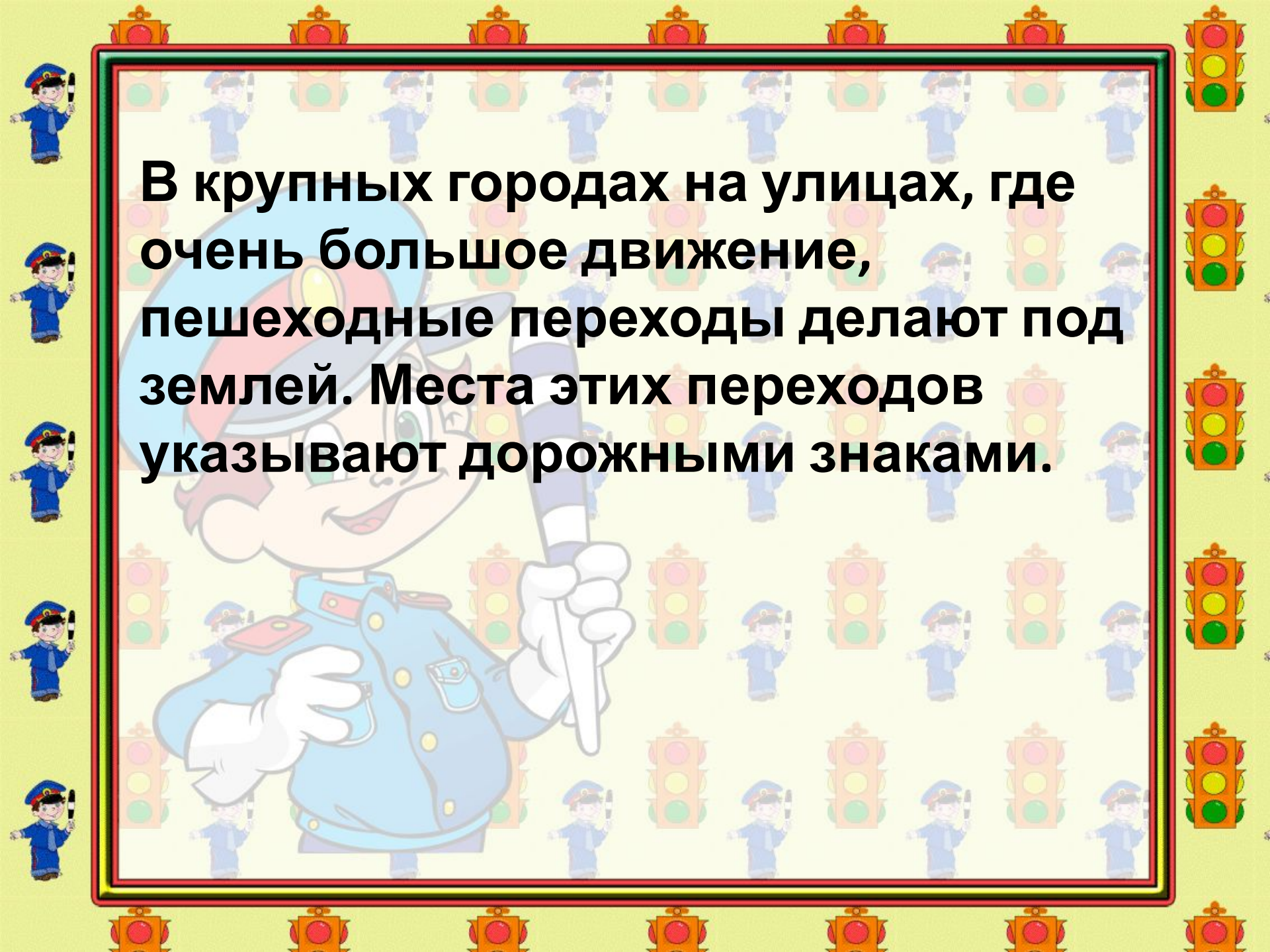
# Переход под землей.





# Подземный переход.





**В крупных городах на улицах, где очень большое движение, пешеходные переходы делают под землей. Места этих переходов указывают дорожными знаками.**