



Азбука города

Познавательная игра
для малышей по
правилам дорожного
движения

План игры

Светофор

Регулировщик

Автомобили

Об авторе

Творчество

Дорожные
знаки

Добрый совет






Автомобили

Автомобили

Легковые

Грузовые

Пожарные,
милицейские,
Скорая помощь,
спецмашины



Ответ на вопрос
теста



Вопрос теста

• Какие автомобили могут ехать на красный свет?



1. Папина и мамина

2. Такси

3. Пожарная, милицейская, скорая помощь, спецмашины



Посмотри и ответь
правильно!



Назад к
вопросу


Дорожные знаки

Знаки все мы знать должны,
Чтобы, выехав на рынок
Не остались дружно мы
И без ног, и без ботинок.

В красном треугольнике
Знаки осторожные,
Они предупреждают,
К вниманью призывают.

Запрещают знаки
Разное движение: обгоны, поворот-
И в красные кружочки
Обводит их народ.


А ещё есть знаки- добрые друзья:
Укажут направления вашего
движения,
Где поесть, заправиться, поспать,
И как в деревню к бабушке попасть.



Выполни
задание

Найди соответствие между знаками и стихами

Круглый знак, а в нём- окошко,
Не спешите с горяча,
А подумайте немножко:
Что здесь- свалка кирпича?
В треугольнике шагаю,
Транспорт я предупреждаю:
Скоро место перехода,
Берегите пешехода.
Только я для пешехода
Знак на месте перехода.
В голубом иду квадрате-
Переходоуказатель



[Назад на страницу с планом игры](#)

Регулировщик



Бывает же работа,
Завидно от души:
Свисти, когда охота
И палочкой маши.

Прочитай

Шутка

- Бежать нельзя на красный свет

Сказал медведь ежу.

- Я знаю, - буркнул ёж в ответ,

Но очень я спешу.

- Куда же ёж спешишь ты так?

- А я спешу в больницу.

- Тогда беги, и красный свет Тебе вполне сгодится.



[Назад на страницу с планом игры](#)

Светофор

Это слово составлено из двух частей- «свет» и «фор».

«Свет» - это всем понятно. А «фор»? «Фор» произошло от греческого слова «форос», что означает «несущий» или «носитель». А вместе «светофор»- значит «носитель света». Он и несёт свет трёх разных цветов: красного, жёлтого и зеленого.



А теперь разгадай кроссворд

Кроссворд

1	О	Б	О	Ч	И	Н	А			
2	О	С	Т	А	Н	О	В	К	А	
3	В	Е	Л	О	С	И	П	Е	Д	
			4	П	Е	Ш	Е	Х	О	Д
5	Ш	О	С	С	Е					
6	П	Е	Р	Е	К	Р	Ё	С	Т	О
			7	Т	Р	О	Т	У	А	Р
8	С	В	Е	Т	О	Ф	О	Р		
			9	Д	О	Р	О	Г	А	

[НАЗАД](#)

3. Не похож я на коня,
 4. Не похож я на колдун
 5. Не похож я на участника дорожного транспорта.
 6. Не похож я на участника дорожного движения.
 7. Не похож я на участника дорожного движения.
 8. Не похож я на участника дорожного движения.
 9. Не похож я на участника дорожного движения.
- 2.1. Как называется вид транспорта, который движется по дорогам?
 Для вязанья не годятся.

Творчество

- Устройте с друзьями или родителями викторину о правилах дорожного движения.
- Изготовьте поделки, выполните рисунки и организуйте конкурс творческих работ в своём классе.
- Весёлые песни о правилах дорожного движения вы можете найти на сайте www.kinder.ru Весёлые песни о правилах




Назад на страницу с планом
игр вы можете найти на


сайте www.kinder.ru

Добры́й совет

Азбуку города
помни
всегда,
Чтоб не
случилась с
тобою беда!



[На страницу с планом](#)



**Автор презентации -
Федосеева Любовь Николаевна,
учитель начальных классов
МОУ «СОШ №26» г. Энгельса
Саратовской области
dodosya@mail.ru**

Вы скачали эту презентацию на сайте
www.viki.rdf.ru

Назад