


Правила дорожного движения!!!

Работу выполнили
ученики НАЧАЛЬНОЙ
ШКОЛЫ, на кружке
«Компьютерная
грамота»
Руководитель
Варданян К.К.



Правило 1



Причины несчастных случаев и аварий на улицах и дорогах

- Переход дороги в неполюженном месте.
- Неподинение сигналам регулирования.
- Игра на проезжей части.
- Ходьба по проезжей части по направлению движения транспорта.
- Неожиданный выход на проезжую часть дороги из-за стоящего транспорта, сооружений, зеленых насаждений

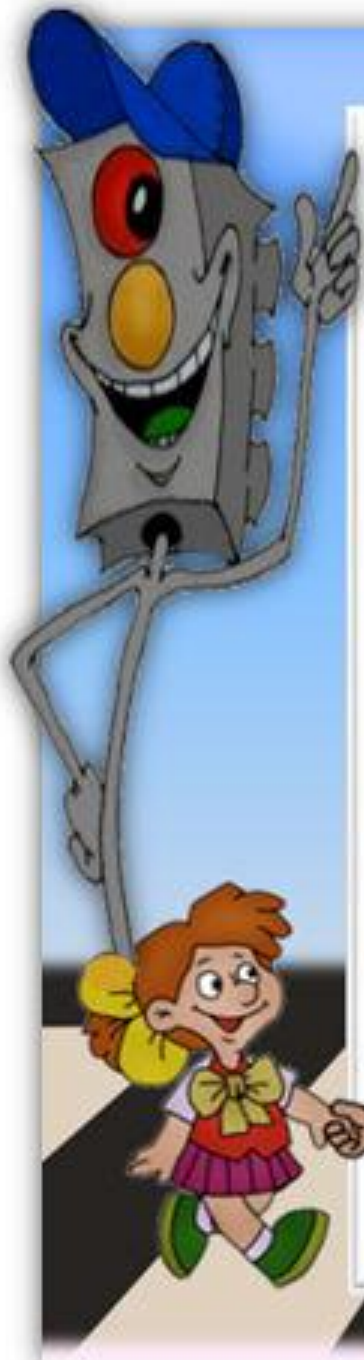


Загадка

Есть подземный и
наземный,
И похожий есть на
«зебру».

От машин тебя спасет,
Твой помощник...

переход



Правило 1

«Иди только по тротуару»

Тротуар для пешеходов,
Здесь машинам нет хода!
Чуть повыше чем дорога,
Пешеходные пути,
Чтобы все по тротуару
Без забот могли идти!



Эй, машины,
полный ход!
Я – примерный
пешеход



Правило 2

«Не беги через дорогу»



Правило 3

«Переход проезжей части»



Всегда смотри
налево



Чтоб спокойно
перейти, еще налево
посмотри и
прислушайся



Затем
смотри
направо



А сейчас вперед
иди



1



2



Правило 4

«Будь внимательным!»


Переход по пешеходному переходу не гарантирует полную безопасность.
Ты должен не только видеть, но и слышать дорогу.



Правило 5

«Береги свою жизнь»

НЕ ЦЕПЛЯЙТЕСЬ К АВТОБУСУ СЗАДИ, РЕБЯТА,
НЕ КАТАЙТЕСЬ ЗА НИМ – РИСКОВАТЬ ВАМ НЕ НАДО!
ВДРУГ СОРВЕТЕСЬ – И МОЖЕТ БЕДА ПРИКЛЮЧИТЬСЯ:
ПОД СОСЕДНЕЙ МАШИНОЙ ЛЕГКО ОЧУТИТЬСЯ...



Правило 6 «СВЕТОФОР»

На дорогах с давних пор
Был всегда великий спор,
Кто главнее, пешеход –
Непоседливый народ,
Или транспортное средство


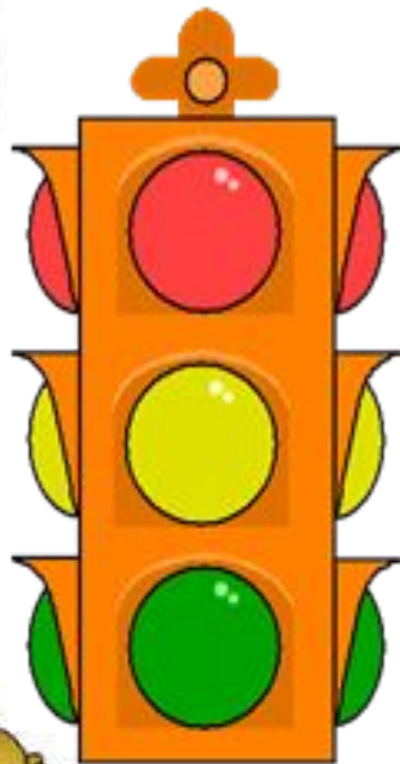
–

Это новое соседство.
Чтоб решить извечный спор,
Был

придуман **светофор.**




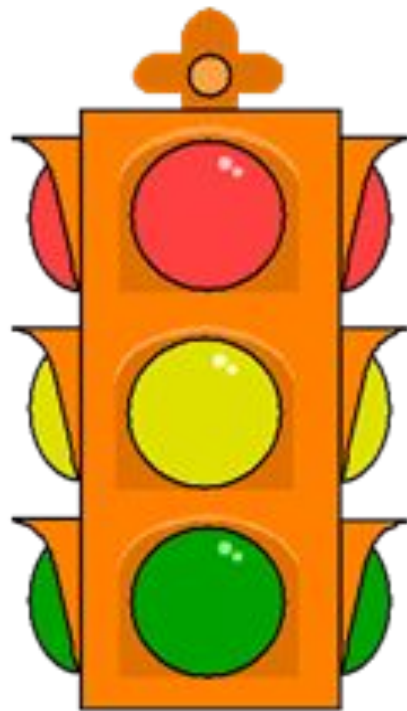
КРАСНЫЙ СИГНАЛ СВЕТОФОРА



Слушай и запоминай
И всегда их соблюдай.
Загорелся **КРАСНЫЙ**
свет,
Стой, малыш, прохода
нет.



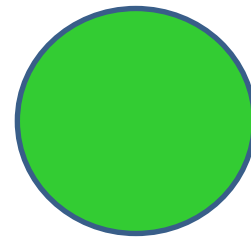
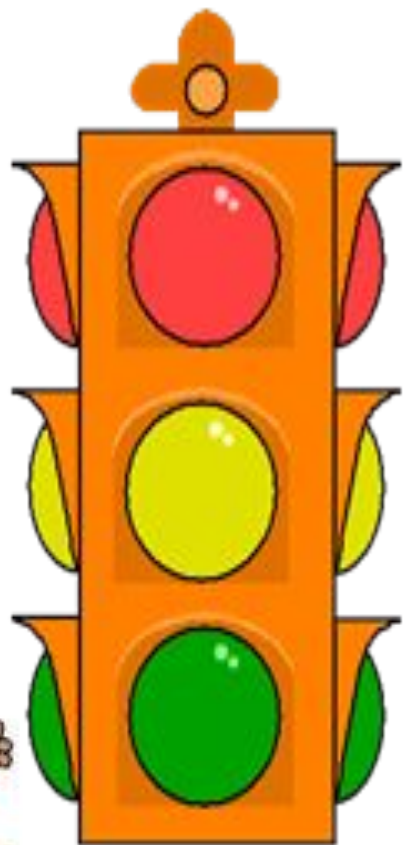
ЖЕЛТЫЙ СИГНАЛ СВЕТОФОРА



Стой , малыш ,
прохода нет.
ЖЕЛТЫЙ свет
смотри горит



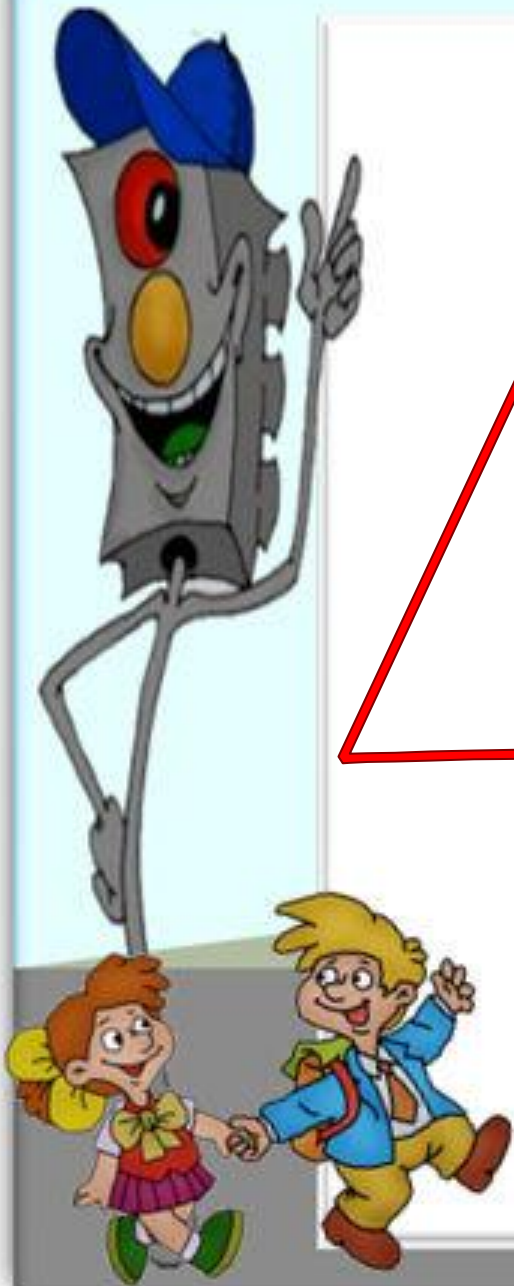
ЗЕЛЕНЫЙ СИГНАЛ СВЕТОФОРА



А зажегся свет
ЗЕЛЕНЫЙ
Проходи мой друг
ученый.

Помни правила
движенья
Как таблицу умноженья!





Детям знать положено
Правила дорожные!
Ты, дружок, доверься им:
Будешь цел и невредим!



Источники информации

Слайды № 5-10,12-14 использованы мной из презентации Абдуллиной Ольги Дмитриевны, воспитателя МАДОУ №42 Приволжского района города Казани Республика Татарстан.

<http://dai.by/pddbелarus/lights>

http://www.vmurmanske.ru/События/Описание/Центральная_детская_библиотека/2010-05-12_10:30/Мы_идем_по_тротуару

<http://www.prozagadki.ru/tags/детские+загадки/page/5/>

www.zamri.ru

<http://www.razumniki.ru/trolleybus.html>

www.autowp.ru

community.livejournal.com

<http://content.mail.ru/arch/52552/4128459.html>

<http://www.xn--d1awg.net/Page-10.html>

http://www.proorel.ru/news_by_group.php?group=2&page=40

http://www.job43.ru/article_view?a_id=14427

