



Презентация на тему:

«Правила для учащихся школы»

составил учитель начальных классов

средней школы № 21

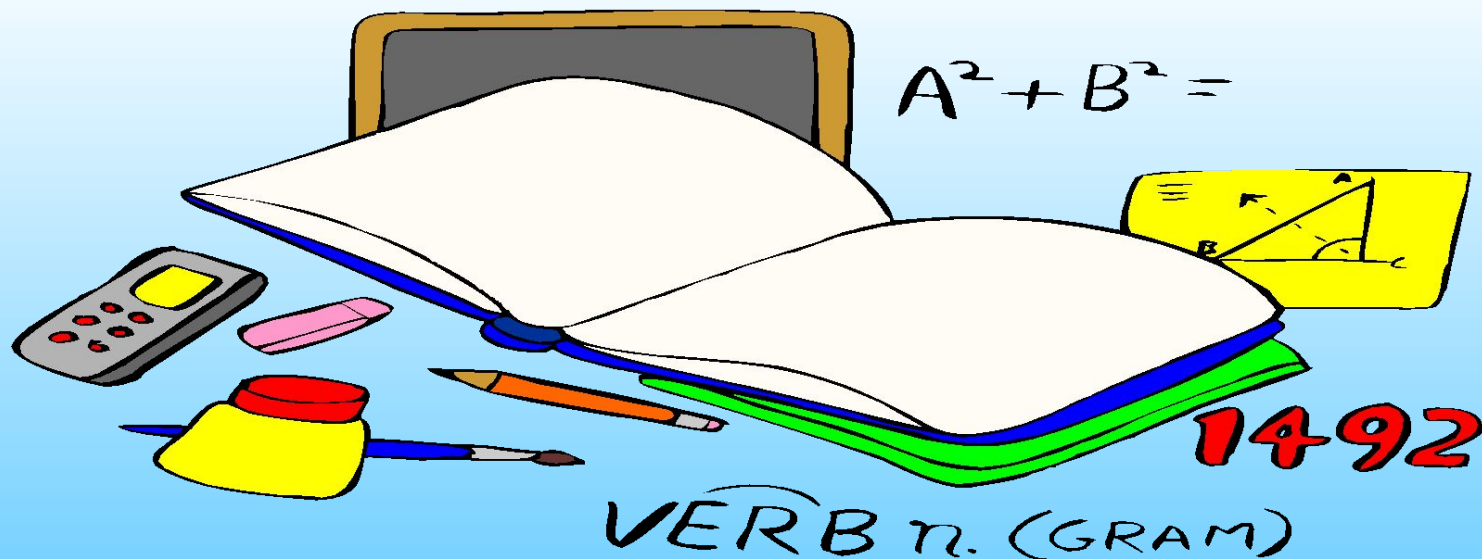
Усть-Лабинского района

Краснодарского края


Кельметр Алла Сергеевна.



Правила внутреннего распорядка для учащихся



**Правила для
учащихся
школы
устанавливают
нормы поведения
учеников в здании
и на территории
школы.**



ПРАВИЛА ПОВЕДЕНИЯ:



**на
уроке**



**на
перемене**



**ПРАВИЛА
ПОВЕДЕНИЯ
НА УРОКАХ**



**Учащиеся
приходят в
школу не
позднее чем
за 10-15 минут
до начала
уроков.**





**Одежда
учащегося
должна
быть
чистой и
опрятной.**

☀ Учащиеся входят в класс
со звонком.

☀ Опаздывать на урок без
уважительной причины
не разрешается.



**На уроке будь старательным,
будь спокойным и
внимательным.**




Всё пиши, не отставая,
Слушай, не перебивая.





**Говорите чётко, внятно,
Чтобы было всё понятно.**

Будь прилежен на уроке.
Не болтай: ты не сорока.



Если друг



стал отвечать,

Не спеши

перебивать.

**Если хочешь ответить,
Надо руку поднимать.**

**А помочь захочешь другу-
Подними спокойно руку.**





**Парта - это
не кровать,
и на ней
нельзя
лежать!**

**Знай: закончился урок,
Коль услышал ты звонок.**


**Когда звонок раздался снова,
К уроку будь всегда готовым.**



**ПРАВИЛА
ПОВЕДЕНИЯ
НА ПЕРЕМЕНЕ**



**Чтоб не
тревожились
врачи,
на переменках не
кричи.**





**На перемене
нельзя бегать
по коридору
сломая голову.**

**Нельзя толкаться и
кататься на перилах.**

**«Перемена,
перемена!» –
Заливается
звонок.
Первым Вова
неприменно
Вылетает за
порог.**



Вылетает за порог

—

семерых сбивает с
ног.

Неужели это Вова,
продремавший
весь урок?



Он за пять минут успел
Переделать кучу дел:
Он подставил три подножки,
Лихо шлёпнулся с перил,
Подзатыльник получил.
Словом, сделал всё, что мог!
Ну а тут – опять звонок.
Вова в класс плетётся снова.
Бедный! Нет лица на нём.
-Ничего, - вздыхает Вова, -
На уроке отдохнем.




Выбери правильные советы.

1. Если хочешь ответить на вопрос учителя, подними руку.
2. Входящего в класс взрослого приветствуй стоя.
3. Если хочешь ответить на вопрос учителя, крикни с места.
4. Входящему в класс можно крикнуть: «Привет!»
5. На перемене можно бегать по коридору сломя голову.
6. Если нужно спросить, можно перебить разговор взрослых.
7. Бегать и шумно играть можно на спортивной площадке.
8. Помогать друг другу нужно всегда и всюду.
9. Надо ябедничать.
10. В школе каждый отвечает за себя, поэтому помогать друг другу не нужно.

ПРАВИЛЬНЫЕ СОВЕТЫ

- ❖ Если хочешь ответить на вопрос учителя, подними руку.
- ❖ Входящего в класс взрослого приветствуй стоя.
- ❖ Бегать и шумно играть можно на спортивной площадке.
- ❖ Помогать друг другу нужно всегда и всюду.





До свидания