

*Правила заполнения бланков
ответов
единого государственного
экзамена (ЕГЭ)*

До начала экзамена:

- ✓ Организаторы раздают ИК и черновики участникам ЕГЭ.
- ✓ Ответственный организатор дает указание участникам ЕГЭ вскрыть индивидуальные комплекты и проверить их содержимое.
- ✓ Организатор проводит инструктаж по заполнению области регистрации бланков ЕГЭ.
- ✓ Участники ЕГЭ заполняют регистрационные части всех бланков в соответствии с Правилами заполнения бланков ответов по каждому этапу заполнения бланка с помощью заранее подготовленной на доске информации.
- ✓ После заполнения регистрационных частей всех бланков всеми участниками ЕГЭ ответственный организатор объявляет о начале экзамена и фиксирует время начала и окончания экзамена на доске (время, отведённое на инструктаж и заполнение регистрационных частей бланков в общее время экзамена не включается).

Основные правила заполнения бланков

- Все бланки заполняются яркими черными чернилами. (Гелевой ручкой).
- Линия метки («крестик») в полях не должна быть слишком толстой. Если ручка оставляет слишком толстую линию, то вместо крестика в поле нужно провести только одну диагональ квадрата.
- Написание цифр и букв тщательно копируется с образцов написания символов, расположенных в верхней части бланка.
- Каждое поле в бланках заполняется, начиная с первой позиции.
- Если участник ЕГЭ забыл взять с собой паспорт, он не заполняет соответствующие поля бланка регистрации (серия и номер документа)

Категорически запрещается:

- делать в полях бланков, вне полей бланков или в полях, заполненных типографским способом (номер варианта, штрихкоды) какие-либо записи и пометки, не относящиеся к содержанию полей бланков;
- использовать для заполнения бланков цветные ручки вместо черной, карандаш (даже для черновых записей на бланках), средства для исправления внесенной в бланки информации («замазку» и др.).
- на бланках ответов № 1 и № 2 (в том числе и на дополнительном бланке ответов № 2) не должно быть пометок, содержащих информацию о личности участника ЕГЭ.

Единый государственный экзамен - 2008

Бланк регистрации

3 1 1 1 1 1 1 1 1 1 1 1 1 1 1 1 4

Регион	Код образовательного учреждения	Класс Номер Буква	Код пункта проведения ЕГЭ	Номер аудитории	Дата проведения ЕГЭ
					2008-08-08
Код предмета	Название предмета	Служебная отметка		Резерв - 1	

Заполнять гелевой или капиллярной ручкой ЧЕРНЫМИ чернилами ЗАГЛАВНЫМИ ПЕЧАТНЫМИ БУКВАМИ по следующим образцам:

А Б В Г Д Е Ж З И Й К Л М Н О П Р С Т У Ф Х Ц Ч Ш Щ Ъ Ы Ь Ю Я 1 2 3 4 5 6 7 8 9 0 X V I I L L -

ВНИМАНИЕ! Все бланки и листы с контрольными измерительными материалами рассматриваются в комплексе.

Сведения об участнике единого государственного экзамена

Фамилия

Имя

Отчество

Документ Серия Номер Пол Ж М

Резерв - 2 Резерв - 3 Резерв - 4 Факт выхода из аудитории во время экзамена

До начала работы с бланками ответов следует:

- убедиться в целостности индивидуального комплекта участника ЕГЭ (ИК), который состоит из бланка регистрации, бланка ответов № 1, бланка ответов № 2 и листов с заданиями контрольных измерительных материалов (КИМ);
- внимательно рассмотреть цифровые значения штрихкодов на бланке регистрации и на листах с КИМ;
- удостовериться в том, что на конверте отражены цифровые значения штрихкодов бланка регистрации и КИМ именно Вашего ИК;
- удостоверившись, что указанные цифровые значения совпали, необходимо поставить свою подпись в специально отведенном для этого месте на бланке регистрации;
- в случае несовпадения указанных цифровых значений следует обратиться к организатору в аудитории и получить другой комплект.

ЗАМЕЧАНИЯ участника ЕГЭ по процедуре проведения ЕГЭ.

Заполнение НЕ ОБЯЗАТЕЛЬНО.

Отметьте замечания по проведению экзамена:

<input type="checkbox"/> Отсутствие организованной доставки участника в ППЗ при самостоятельном времени в пути более 1 часа	<input type="checkbox"/> Присутствие в аудитории преподавателей общеобразовательного предмета, по которому проводится ЕГЭ
<input type="checkbox"/> Вскрытие доставочного пакета осуществлялось НЕ в присутствии участника ЕГЭ	<input type="checkbox"/> Наличие нарушений дисциплины в аудитории

С процедурой проведения единого государственного экзамена ознакомлен(-а). Совпадение цифровых значений штрихкода на бланке регистрации и уникального номера КИМ с кодами на конверте подтверждаю.

Подпись участника ЕГЭ строго внутри окошка

Образцы написания символов

Верхняя часть бланка регистрации



Поля, заполняемые участником ЕГЭ по указанию организатора в аудитории	Указания по заполнению
Регион	Код региона в соответствии с кодировкой федерального справочника регионов
Код образовательного учреждения	Код образовательного учреждения, в котором обучается выпускник (код образовательного учреждения, в котором поступающий получил пропуск на ЕГЭ), в соответствии с кодировкой, принятой в субъекте Федерации
Класс: номер, буква	Информация о классе, в котором обучается выпускник (поступающим не заполняется)
Код ППЭ	Указывается в соответствии с кодировкой ППЭ внутри субъекта Федерации
Номер аудитории	Номер аудитории, в которой проходит экзамен
Дата проведения ЕГЭ	Дата проведения экзамена
Код предмета	Указывается в соответствии с принятой кодировкой (см. табл. 2)
Название предмета	Название предмета, по которому проводится экзамен (возможно в сокращении)

По указанию ответственного организатора в аудитории заполняются все поля верхней части бланка регистрации, **кроме** поля для служебной отметки и поля «Резерв-1».

Название и кодировка предметов

Название предмета	Код предмета
Русский язык	01
Математика	02
Физика	03
Химия	04
Информатика	05
Биология	06
История	07
География	08
Английский язык	09
Немецкий язык	10
Французский язык	11
Обществознание	12
Испанский язык	13
Литература	18

Поля для записи сведений об участнике

Сведения об участнике единого государственного экзамена

Фамилия

Имя

Отчество
(при наличии)

Документ

Серия

Номер

Пол
 Ж М

Резерв - 2

Резерв - 3


Резерв - 4

Факт выхода из аудитории во время экзамена

Поля, самостоятельно заполняемые участником ЕГЭ	Указания по заполнению
Фамилия	Вносится информация из документа, удостоверяющего личность участника ЕГЭ (далее - паспорт)
Имя	
Отчество	
Паспорт	
Серия	В поле записываются арабские цифры серии без пробелов. Например, 4600.
Номер	Записываются арабские цифры номера без пробелов. Например, 918762.
Пол (Ж или М)	Ставится метка в соответствующем поле

Поля средней части бланка регистрации, заполняются участником ЕГЭ **самостоятельно** кроме полей «Резерв-2», «Резерв-3», «Резерв-4» и «Факт выхода из аудитории во время экзамена». Данные поля участником ЕГЭ **не заполняются**.

В третьей части бланка регистрации расположена памятка по работе с бланками ЕГЭ

 До начала работы с бланками ответов следует:

- убедиться в целостности индивидуального комплекта участника ЕГЭ (ИК), который состоит из бланка регистрации, бланка ответов № 1, бланка ответов № 2 и листов с заданиями контрольных измерительных материалов (КИМ);
- внимательно рассмотреть цифровые значения штрихкодов на бланке регистрации и на листах с КИМ;
- удостовериться в том, что на конверте отражены цифровые значения штрихкодов бланка регистрации и КИМ именно Вашего ИК;
- удостоверившись, что указанные цифровые значения совпали, необходимо поставить свою подпись в специально отведенном для этого месте на бланке регистрации;
- в случае несовпадения указанных цифровых значений следует обратиться к организатору в аудитории и получить другой комплект.

Содержание индивидуального комплекта участника ЕГЭ

Единый государственный экзамен, РУССКИЙ ЯЗЫК, 11 класс, (1 - 1/1/12)

Единый государственный экзамен по РУССКОМУ ЯЗЫКУ Вариант № 1

Инструкция по выполнению работы

На выполнение экзаменационной работы по русскому языку даётся 3 часа (180 минут). Работа состоит из 3 частей.

Часть 1 включает 31 задание (A1 – A31). К каждому из них даны 4 варианта ответа, из которых только один правильный.

Часть 2 состоит из 8 заданий (B1 – B8). Ответы к этим заданиям вы должны сформулировать самостоятельно.

В задании C1 и представляет собой отрывок по тексту (сочинение).

Задания в том порядке, в котором они даны, пропускайте задание, которое не удаётся решить к следующему. Если после выполнения времени, вы можете вернуться к пропущенным

заданию (C1) и представляете собой задание в том порядке, в котором они даны, пропускайте задание, которое не удаётся решить к следующему. Если после выполнения

времени, вы можете вернуться к пропущенным заданиям. Баллы, полученные вами

зависимости от сложности каждого задания подсчитываются. Баллы, полученные вами

и суммируются. Постарайтесь выполнить как можно больше баллов.

Желаем успеха!

Единый государственный экзамен, РУССКИЙ ЯЗЫК, 11 класс, (1 - 2/1/12)

Часть 1

При выполнении заданий этой части в бланке ответов № 1 под номером выполняемого вами задания (A1 – A31) поставьте знак «х» в клеточку, номер которой соответствует номеру выбранного вами ответа.

- A1 В каком слове при произношении происходит озвончение согласного звука?
1) позволить 2) косяба 3) безработный 4) метрж
- A2 В каком слове верно выделена буква, обозначающая ударный гласный звук?
1) шёлАль 2) прибулА 3) нацАла 4) клеёть
- A3 В каком предложении вместо слова ВОДНЫЙ нужно употребить ВОДЯНИСТЫЙ?
1) На месте ВОДНОЙ гряды часто возникает грязная болотная трясина, которая постепенно зарастает лесом.
2) Со временем ВОДНЯЯ поверхность озера становится зеленоватой или красноватой; в ней поселяются myriadа слесок микроводорослей.
3) Незнакомы подарили мне букетик диковых цветов с ВОДНИИ стеблями.
4) ВОДНИИ стадион – городская района и излюбленное место горожан, куда они приходят сёмами в выходные дни.
- A4 Укажите пример с ошибкой в образовании формы слова.
1) моха под дождёв
2) косвенных надежов
3) чудесейшим образом
4) азоровые дёсны
- A5 Укажите грамматически правильное продолжение предложения.
Разбивая виноградники,
1) крестьяне учитывали рельеф местности.
2) большое значение имеют географические факторы.
3) учитывается состав почвы.
4) горюваным определялись потребности в винограде.

Копию и образ оформления в целях Российской Федерации
подписывать не требуется

© 2011 Федеральная служба по надзору в сфере образования и науки Российской Федерации
Бланк ответов на задания

При недостатке места для ответа используйте обратную сторону бланка

Единый государственный экзамен - 2008
Бланк ответов № 2

Дополнительный бланк ответов № 2

Предоставляете задание, номер «треугольник», код предмета/название предмета по БЛАНКУ РЕГИСТРАЦИИ. Ответы на задания типа С, пишите аккуратно и разборчиво, соблюдая правило грамматики. Не забудьте указать номер задания, на которое вы отвечаете, номером С1. Укажите зданию, попробуйте решить задание.

Всё бланки и листы с сопроводительными сопроводительными материалами распространяются в соответствии

Единый государственный экзамен - 2008
Бланк ответов № 1

Зачётные бланки для выполнения заданий открытого типа. На бланке регистрации указывается номер задания по перечню заданий на отдельном листе бланка ответов № 1. Бланк ответов № 2 и листы с заданиями контрольных измерительных материалов (КИМ).

Всё бланки и листы с сопроводительными материалами распространяются в соответствии

Единый государственный экзамен - 2008
Бланк регистрации

Имя Фамилия Имя Отчество

Род. дата Место рождения

№ п.п. № бланка

№ бланка Регистрационный номер

Зачётный бланк для выполнения заданий открытого типа. На бланке регистрации указывается номер задания по перечню заданий на отдельном листе бланка ответов № 1. Бланк ответов № 2 и листы с заданиями контрольных измерительных материалов (КИМ).

Всё бланки и листы с сопроводительными материалами распространяются в соответствии

Следующие бланки принадлежат участнику единого государственного экзамена

Имя	Фамилия	Имя	Отчество	Род. дата	Место рождения

До начала работы с бланками ответов следует:

- Убедиться в целостности индивидуального комплекта участника ЕГЭ (ИКУ), который состоит из бланка регистрации, бланка ответов № 1, бланка ответов № 2 и листов с заданиями контрольных измерительных материалов (КИМ).
- Внимательно рассмотреть цифровые значения ответов на бланке регистрации и на листе с КИМ.
- Удостовериться в том, что на конверте отложены цифровые значения ответов бланка регистрации и КИМ именно Вашего ИКУ.
- Удостовериться, что указанные цифровые значения совпадают, необходимо поставить свою подпись и специальное отделение для этого места на бланке регистрации.
- В случае несоответствия указанных цифровых значений следует обратиться к организатору и администратору и получить другой комплект.

ЗАМЕЧАНИЯ участника ЕГЭ по процедуре проведения ИКУ

Заполнение НЕ ОБЯЗАТЕЛЬНО.

Отметьте (...) замечания по проведению экзамена:

<input type="checkbox"/> Отсутствие пронумерованной таблицы ответов в КИМ	<input type="checkbox"/> Присутствие в датчике пронумерованной таблицы ответов прорези, по которым прослеживается КИМ
<input type="checkbox"/> Наличие повреждений в бланке ответов № 1	<input type="checkbox"/> Наличие повреждений в бланке ответов № 2
<input type="checkbox"/> Не вкручены ответы в КИМ	<input type="checkbox"/> Наличие повреждений в бланке ответов № 1

С проведением проведения единого государственного экзамена (составитель), Складские цифровые значения ответов на бланке регистрации и у индивидуального номера КИМ в соответствие на конверте подкреплены

А1 A2 A3 A4 A5 A6 A7 A8 A9 A10 A11 A12 A13 A14 A15 A16 A17 A18 A19 A20 A21 A22 A23 A24 A25 A26 A27 A28 A29 A30 A31

В1 В2 В3 В4 В5 В6 В7 В8

С1

1	2	3	4	5	6	7	8
9	10	11	12	13	14	15	16
17	18	19	20	21	22	23	24
25	26	27	28	29	30	31	32
33	34	35	36	37	38	39	40
41	42	43	44	45	46	47	48
49	50	51	52	53	54	55	56
57	58	59	60	61	62	63	64
65	66	67	68	69	70	71	72
73	74	75	76	77	78	79	80
81	82	83	84	85	86	87	88
89	90	91	92	93	94	95	96
97	98	99	100	101	102	103	104
105	106	107	108	109	110	111	112
113	114	115	116	117	118	119	120
121	122	123	124	125	126	127	128
129	130	131	132	133	134	135	136
137	138	139	140	141	142	143	144
145	146	147	148	149	150	151	152
153	154	155	156	157	158	159	160
161	162	163	164	165	166	167	168
169	170	171	172	173	174	175	176
177	178	179	180	181	182	183	184
185	186	187	188	189	190	191	192
193	194	195	196	197	198	199	200

Всё бланки и листы с сопроводительными материалами распространяются в соответствии

Единый государственный экзамен по РУССКОМУ ЯЗЫКУ
Вариант № 1

Инструкция по выполнению работы

На выполнение экзаменационной работы по русскому языку даётся 3 часа (180 минут). Работа состоит из 3 частей.

Часть 1 включает 31 задание (A1 – A31). К каждому из них даны 4 варианта ответа, из которых только один правильный.

Часть 2 состоит из 8 заданий (B1 – B8). Ответы к этим заданиям вы должны сформулировать самостоятельно.

Часть 3 состоит из одного задания (C1) и представляет собой небольшую письменную работу по тексту (сочинение).

Советуем выполнять задания в том порядке, в котором они даны. Для экономии времени пропускайте задание, которое не удаётся выполнить сразу, и переходите к следующему. Если после выполнения всей работы у вас останется время, вы можете вернуться к пропущенным заданиям.

Правильный ответ в зависимости от сложности каждого задания оценивается одним или несколькими баллами. Баллы, полученные вами за все выполненные задания, суммируются. Постарайтесь выполнить как можно больше заданий и набрать как можно больше баллов.

Желаем успеха!

Часть 1

При выполнении заданий этой части в бланке ответов № 1 под номером выполненного вами задания (A1 – A31) поставьте знак «X» в клеточку, номер которой соответствует номеру выбранного вами ответа.

- A1** В каком слове при произношении происходит озвончение согласного звука?
1) позволить 2) косыба 3) безработный 4) метржаз
- A2** В каком слове верно выделена буква, обозначающая ударный гласный звук?
1) шелкАть 2) прыбьяА 3) найМаа 4) клеить
- A3** В каком предложении вместо слова ВОДНЫЙ нужно употребить ВОДНЯНИСТЫЙ?
1) На месте ВОДНОЙ глади часто возникает грезная болотная трясина, которая постепенно зарастает лесом.
2) Со временем ВОДНАЯ поверхность озера становится зеленоватой или красноватой: в ней поселяются мириады клеток микроводорослей.
3) Незакомцем подарил мне букетик лиловых цветов с ВОДНЯНЫМИ стеблями.
4) ВОДНЫЙ стадион – геральд района и излюбленное место, куда они приходят семьёй в выходные дни.
- A4** Укажите пример с ошибкой в образовании формы слова.
1) мошла под дождём
2) косвенный падежов
3) чудеснейшим образом
4) здоровые дёсны
- A5** Укажите грамматически правильное продолжение предложения.
Разбивая виноградники,



**ЕДИНЫЙ ГОСУДАРСТВЕННЫЙ ЭКЗАМЕН
ПРОБНЫЙ
РУССКИЙ ЯЗЫК**

21 апреля 2008

КИМ № 55515111

БР № 3111111111114

Единый государственный экзамен - 2008

Бланк регистрации

Вставьте палец или компьютерную ручку ЧЕРНИМ чернилами ЗАПЯТЫМИ ПЕЧАТЮМ БУКВАМИ по следующим образцам:
А Б В Г Д Е Ё Ж И К Л М Н О П Р С Т У Ф Х Ц Ч Щ З И Й О Р

ВАЖНО! Все бланки и листы с контрольными измерительными материалами рассматриваются и оцениваются.

Сведения об участнике единого государственного экзамена

Фамилия И.И.	Имя	Почтовый адрес (с индексом)	Пол	Код	Идентификационный номер (ИИН)
Область					
Объект (район)					
Документы	сертификат	аттестат			
Пол					
Дата рождения					

До начала работы с бланками ответов следует:

Вспомогательный бланк ответов (ВА) состоит из бланка регистрации, бланка ответов № 1, бланка ответов № 2 и листов с заданиями контрольных измерительных материалов (КИМ).

Внимательно рассмотреть цифровые значения штрихкодов на бланке регистрации и на листах с КИМ;

Удостовериться в том, что на конверте отражены цифровые значения штрихкодов бланка регистрации и КИМ именно Вашего ИИН;

Удостоверившись, что указанные цифровые значения совпали, необходимо поставить свою подпись в специально отведенном для этого месте на бланке регистрации;

В случае несоответствия указанных цифровых значений следует обратиться к организатору в аудитории.

Участники ЕГЭ по процедуре проведения ЕГЭ

Заполнение НЕ ОБЯЗАТЕЛЬНО

Отметьте замечания по проведению экзамена:

Менее 15 минут участвую в ЕГЭ
или время в пути более 1 часа

Получение в аудитории протокольной общественной оценки предмета, по которому проводится ЕГЭ

Наличие надрезов диссертации в аудитории

С помощью проведения единого государственного экзамена с применением электронных средств измерения и обработки данных информации о номерах КИМ и заданиях на конверте подписывается

Подпись кандидата ЕГЭ (дата подписи)

Нижняя часть бланка регистрации

ЗАМЕЧАНИЯ участника ЕГЭ по процедуре проведения ЕГЭ.

Заполнение НЕ ОБЯЗАТЕЛЬНО.

Отметьте замечания по проведению экзамена:

<input type="checkbox"/> Отсутствие организованной доставки участника в ППЭ при самостоятельном времени в пути более 1 часа	<input type="checkbox"/> Присутствие в аудитории преподавателей общеобразовательного предмета, по которому проводится ЕГЭ
<input type="checkbox"/> Вскрытие доставочного пакета осуществлялось НЕ в присутствии участника ЕГЭ	<input type="checkbox"/> Наличие нарушений дисциплины в аудитории

С процедурой проведения единого государственного экзамена ознакомлен(-а).
Совпадение цифровых значений штрихкода на бланке регистрации и уникального номера КИМ с кодами на конверте подтверждаю.

Подпись участника ЕГЭ строго внутри окошка

Заполнение полей замечаний необязательно и производится по желанию участника ЕГЭ. В этой области участник ЕГЭ может отметить замечания по процедуре ЕГЭ в день его проведения.

Заполнение полей в области замечаний участников ЕГЭ не является поводом для возбуждения процедуры рассмотрения апелляций.

После окончания заполнения бланка регистрации и выполнения всех пунктов памятки по работе с бланками ЕГЭ участник ставит свою подпись в специально отведенном для этого поле.

Бланк ответов №1

Информация дублируется с бланка регистрации

▶ Единый государственный экзамен - 2008
 ▶ **Бланк ответов № 1**

Заполнять гелевой или капиллярной ручкой **ЧЕРНЫМИ** чернилами **ЗАГЛАВНЫМИ ПЕЧАТНЫМИ БУКВАМИ** по следующим образцам:
 А В Г Д Е Е Ж З И Й К Л М Н О П Р С Т У Ф Х Ц Ч Щ Ъ Ы Ь Э Ю Я 1 2 3 4 5 6 7 8 9 0
 А В С D E F G H I J K L M N O P Q R S T U V W X Y Z , - A A A A O O E E E E I I Q Q Q Q

Регион _____ Код предмета _____ Название предмета _____ Резерв - 5 _____

ВНИМАНИЕ! Все бланки и листы с контрольными измерительными материалами рассматриваются в комплекте.

Номера заданий типа **A** с выбором ответа из предложенных вариантов
 Образец нагнущей метки **ЗАПРЕЩЕНЫ** исправления в области ответов.
 Будьте аккуратны! Случайный штрих внутри квадрата может быть воспринят как метка.

Номера вариантов ответа	1	A1	A2	A3	A4	A5	A6	A7	A8	A9	A10	A11	A12	A13	A14	A15	A16	A17	A18	A19	A20	A21	A22	A23	A24	A25	A26	A27	A28	A29	A30	1		
	2																																2	
	3																																	3
	4																																	4
Номера вариантов ответа	1	A31	A32	A33	A34	A35	A36	A37	A38	A39	A40	A41	A42	A43	A44	A45	A46	A47	A48	A49	A50	A51	A52	A53	A54	A55	A56	A57	A58	A59	A60	1		
	2																																2	
	3																																3	
	4																																	4

Замена ошибочных ответов на задания типа **A**

1	2	3	4	Резерв - 6
A				
A				
A				
A				

Результаты выполнения заданий типа **B** с ответом в краткой форме

B1	B11
B2	B12
B3	B13
B4	B14
B5	B15
B6	B16
B7	B17
B8	B18
B9	B19
B10	B20

Замена ошибочных ответов на задания типа **B**

B	-
B	-
B	-

Область ответов на задания типа А (выбор ответа из предложенных вариантов)

Номера заданий типа А с выбором ответа из предложенных вариантов

Образец написания метки ЗАПРЕЩЕНЫ исправления в области ответов.
Будьте аккуратны. Случайный штрих внутри квадрата может быть воспринят как метка.

	A1	A2	A3	A4	A5	A6	A7	A8	A9	A10	A11	A12	A13	A14	A15	A16	A17	A18	A19	A20	A21	A22	A23	A24	A25	A26	A27	A28	A29	A30		
Номера вариантов ответа	1	<input type="checkbox"/>	<input type="checkbox"/>	<input type="checkbox"/>	<input type="checkbox"/>	<input type="checkbox"/>	<input type="checkbox"/>	<input type="checkbox"/>	<input type="checkbox"/>	<input type="checkbox"/>	<input type="checkbox"/>	<input type="checkbox"/>	<input type="checkbox"/>	<input type="checkbox"/>	<input type="checkbox"/>	<input type="checkbox"/>	<input type="checkbox"/>	<input type="checkbox"/>	<input type="checkbox"/>	<input type="checkbox"/>	<input type="checkbox"/>	<input type="checkbox"/>	<input type="checkbox"/>	<input type="checkbox"/>	<input type="checkbox"/>	<input type="checkbox"/>	<input type="checkbox"/>	<input type="checkbox"/>	<input type="checkbox"/>	<input type="checkbox"/>	1	
	2	<input type="checkbox"/>	<input type="checkbox"/>	<input type="checkbox"/>	<input type="checkbox"/>	<input type="checkbox"/>	<input type="checkbox"/>	<input type="checkbox"/>	<input type="checkbox"/>	<input type="checkbox"/>	<input type="checkbox"/>	<input type="checkbox"/>	<input type="checkbox"/>	<input type="checkbox"/>	<input type="checkbox"/>	<input type="checkbox"/>	<input type="checkbox"/>	<input type="checkbox"/>	<input type="checkbox"/>	<input type="checkbox"/>	<input type="checkbox"/>	<input type="checkbox"/>	<input type="checkbox"/>	<input type="checkbox"/>	<input type="checkbox"/>	<input type="checkbox"/>	<input type="checkbox"/>	<input type="checkbox"/>	<input type="checkbox"/>	<input type="checkbox"/>	2	
	3	<input type="checkbox"/>	<input type="checkbox"/>	<input type="checkbox"/>	<input type="checkbox"/>	<input type="checkbox"/>	<input type="checkbox"/>	<input type="checkbox"/>	<input type="checkbox"/>	<input type="checkbox"/>	<input type="checkbox"/>	<input type="checkbox"/>	<input type="checkbox"/>	<input type="checkbox"/>	<input type="checkbox"/>	<input type="checkbox"/>	<input type="checkbox"/>	<input type="checkbox"/>	<input type="checkbox"/>	<input type="checkbox"/>	<input type="checkbox"/>	<input type="checkbox"/>	<input type="checkbox"/>	<input type="checkbox"/>	<input type="checkbox"/>	<input type="checkbox"/>	<input type="checkbox"/>	<input type="checkbox"/>	<input type="checkbox"/>	<input type="checkbox"/>	<input type="checkbox"/>	3
	4	<input type="checkbox"/>	<input type="checkbox"/>	<input type="checkbox"/>	<input type="checkbox"/>	<input type="checkbox"/>	<input type="checkbox"/>	<input type="checkbox"/>	<input type="checkbox"/>	<input type="checkbox"/>	<input type="checkbox"/>	<input type="checkbox"/>	<input type="checkbox"/>	<input type="checkbox"/>	<input type="checkbox"/>	<input type="checkbox"/>	<input type="checkbox"/>	<input type="checkbox"/>	<input type="checkbox"/>	<input type="checkbox"/>	<input type="checkbox"/>	<input type="checkbox"/>	<input type="checkbox"/>	<input type="checkbox"/>	<input type="checkbox"/>	<input type="checkbox"/>	<input type="checkbox"/>	<input type="checkbox"/>	<input type="checkbox"/>	<input type="checkbox"/>	<input type="checkbox"/>	4
Номера вариантов ответа	A31	A32	A33	A34	A35	A36	A37	A38	A39	A40	A41	A42	A43	A44	A45	A46	A47	A48	A49	A50	A51	A52	A53	A54	A55	A56	A57	A58	A59	A60		
	1	<input type="checkbox"/>	<input type="checkbox"/>	<input type="checkbox"/>	<input type="checkbox"/>	<input type="checkbox"/>	<input type="checkbox"/>	<input type="checkbox"/>	<input type="checkbox"/>	<input type="checkbox"/>	<input type="checkbox"/>	<input type="checkbox"/>	<input type="checkbox"/>	<input type="checkbox"/>	<input type="checkbox"/>	<input type="checkbox"/>	<input type="checkbox"/>	<input type="checkbox"/>	<input type="checkbox"/>	<input type="checkbox"/>	<input type="checkbox"/>	<input type="checkbox"/>	<input type="checkbox"/>	<input type="checkbox"/>	<input type="checkbox"/>	<input type="checkbox"/>	<input type="checkbox"/>	<input type="checkbox"/>	<input type="checkbox"/>	<input type="checkbox"/>	1	
	2	<input type="checkbox"/>	<input type="checkbox"/>	<input type="checkbox"/>	<input type="checkbox"/>	<input type="checkbox"/>	<input type="checkbox"/>	<input type="checkbox"/>	<input type="checkbox"/>	<input type="checkbox"/>	<input type="checkbox"/>	<input type="checkbox"/>	<input type="checkbox"/>	<input type="checkbox"/>	<input type="checkbox"/>	<input type="checkbox"/>	<input type="checkbox"/>	<input type="checkbox"/>	<input type="checkbox"/>	<input type="checkbox"/>	<input type="checkbox"/>	<input type="checkbox"/>	<input type="checkbox"/>	<input type="checkbox"/>	<input type="checkbox"/>	<input type="checkbox"/>	<input type="checkbox"/>	<input type="checkbox"/>	<input type="checkbox"/>	<input type="checkbox"/>	<input type="checkbox"/>	2
	3	<input type="checkbox"/>	<input type="checkbox"/>	<input type="checkbox"/>	<input type="checkbox"/>	<input type="checkbox"/>	<input type="checkbox"/>	<input type="checkbox"/>	<input type="checkbox"/>	<input type="checkbox"/>	<input type="checkbox"/>	<input type="checkbox"/>	<input type="checkbox"/>	<input type="checkbox"/>	<input type="checkbox"/>	<input type="checkbox"/>	<input type="checkbox"/>	<input type="checkbox"/>	<input type="checkbox"/>	<input type="checkbox"/>	<input type="checkbox"/>	<input type="checkbox"/>	<input type="checkbox"/>	<input type="checkbox"/>	<input type="checkbox"/>	<input type="checkbox"/>	<input type="checkbox"/>	<input type="checkbox"/>	<input type="checkbox"/>	<input type="checkbox"/>	<input type="checkbox"/>	3
4	<input type="checkbox"/>	<input type="checkbox"/>	<input type="checkbox"/>	<input type="checkbox"/>	<input type="checkbox"/>	<input type="checkbox"/>	<input type="checkbox"/>	<input type="checkbox"/>	<input type="checkbox"/>	<input type="checkbox"/>	<input type="checkbox"/>	<input type="checkbox"/>	<input type="checkbox"/>	<input type="checkbox"/>	<input type="checkbox"/>	<input type="checkbox"/>	<input type="checkbox"/>	<input type="checkbox"/>	<input type="checkbox"/>	<input type="checkbox"/>	<input type="checkbox"/>	<input type="checkbox"/>	<input type="checkbox"/>	<input type="checkbox"/>	<input type="checkbox"/>	<input type="checkbox"/>	<input type="checkbox"/>	<input type="checkbox"/>	<input type="checkbox"/>	<input type="checkbox"/>	4	

Образец написания метки

Максимальное количество заданий – 60.

Максимальное число вариантов ответов на каждое задание – 4.

В столбце, соответствующем номеру задания в области ответов на задания типа А, следует делать не более одной метки. При наличии нескольких меток такое задание заведомо будет считаться неверно выполненным.

Область замены ошибочных ответов на задания типа А

Замена ошибочных ответов на задания типа А	А 17	<input type="checkbox"/>	<input type="checkbox"/>	<input checked="" type="checkbox"/>	<input type="checkbox"/>	Резерв - 6	
	А	<input type="checkbox"/>	<input type="checkbox"/>	<input type="checkbox"/>	<input type="checkbox"/>		<input type="checkbox"/>
	А	<input type="checkbox"/>	<input type="checkbox"/>	<input type="checkbox"/>	<input type="checkbox"/>		<input type="checkbox"/>
	А	<input type="checkbox"/>	<input type="checkbox"/>	<input type="checkbox"/>	<input type="checkbox"/>		<input type="checkbox"/>
		1 2 3 4					
	А	<input type="checkbox"/>	<input type="checkbox"/>	<input type="checkbox"/>	<input type="checkbox"/>	Резерв - 7	
	А	<input type="checkbox"/>	<input type="checkbox"/>	<input type="checkbox"/>	<input type="checkbox"/>		<input type="checkbox"/>
	А	<input type="checkbox"/>	<input type="checkbox"/>	<input type="checkbox"/>	<input type="checkbox"/>		<input type="checkbox"/>
	А	<input type="checkbox"/>	<input type="checkbox"/>	<input type="checkbox"/>	<input type="checkbox"/>		<input type="checkbox"/>
		1 2 3 4					
	А	<input type="checkbox"/>	<input type="checkbox"/>	<input type="checkbox"/>	<input type="checkbox"/>	<input type="checkbox"/>	
	А	<input type="checkbox"/>	<input type="checkbox"/>	<input type="checkbox"/>	<input type="checkbox"/>	<input type="checkbox"/>	
	А	<input type="checkbox"/>	<input type="checkbox"/>	<input type="checkbox"/>	<input type="checkbox"/>	<input type="checkbox"/>	
	А	<input type="checkbox"/>	<input type="checkbox"/>	<input type="checkbox"/>	<input type="checkbox"/>	<input type="checkbox"/>	

Заменить можно не более 12 ошибочных ответов по всем заданиям типа А.

Для этого в соответствующее поле области замены ошибочных ответов на задания типа А следует внести номер ошибочно заполненного задания, а в строку клеточек внести метку верного ответа. В случае если в поля замены ошибочного ответа внесен несколько раз номер одного и того же задания, то будет учитываться последнее исправления (отсчет сверху вниз и слева направо).

**Поля для записи ответов на задания типа В
(задания с кратким ответом)**

Результаты выполнения заданий типа В с ответом в краткой форме			
B1		B11	
B2		B12	
B3		B13	
B4		B14	
B5		B15	
<hr/>			
B6		B16	
B7		B17	
B8		B18	
B9		B19	
B10		B20	

Максимальное количество ответов - 20.

Максимальное количество символов в одном ответе – 17.

Основные правила заполнения ответов на задания типа В

- ✓ Краткий ответ можно давать только в виде слова, одного целого числа или комбинации букв и цифр, если в инструкции по выполнению работы не указано, что ответ можно дать с использованием запятых для записи ответа в виде десятичной дроби или в виде перечисления требуемых в задании пунктов. Каждая цифра, буква, запятая или знак минус (если число отрицательное) записывается в отдельную клеточку, строго по образцу из верхней части бланка. Не разрешается использовать при записи ответа на задания типа В никаких иных символов, кроме символов кириллицы, латиницы, арабских цифр, запятой и знака дефис (минус).
- ✓ Если требуется написать термин, состоящих из двух или более слов, то их нужно записать отдельно - через пробел или дефис (как требуют правила правописания), но не использовать какого-либо разделителя (запятая и пр.), если в инструкции по выполнению работы не указана другая форма написания ответа на данное задание. Если в таком термине окажется букв больше, чем клеточек в поле для ответа, то вторую часть термина можно писать более убористо. Термин следует писать полностью. *Любые сокращения запрещены.*
- ✓ Если кратким ответом должно быть слово, пропущенное в некотором предложении, то это слово нужно писать в той форме (род, число, падеж и т. п.), в которой оно должно стоять в предложении.

- ✓ Если числовой ответ получается в виде дроби, то её следует округлить до целого числа по правилам округления, если в инструкции по выполнению работы не требуется записать ответ в виде десятичной дроби. Например: 2,3 округляется до 2; 2,5 - до 3; 2,7 - до 3. Это правило должно выполняться для тех заданий, для которых в инструкции по выполнению работы нет указаний, что ответ нужно дать в виде десятичной дроби.
- ✓ В ответе, записанном в виде десятичной дроби, в качестве разделителя следует указывать запятую.
- ✓ Записывать ответ в виде математического выражения или формулы запрещается. Нельзя писать названия единиц измерения (градусы, проценты, метры, тонны и т.д.). Недопустимы заголовки или комментарии к ответу.

Поля для замены ошибочных ответов на задания типа В

Замена ошибочных ответов на задания типа В	
В 04 - благосостояние	В
В	В
В	В

Максимальное количество исправлений- 6.

Для изменения уже внесенного в бланк ответа на задание типа **В** надо в соответствующих полях отмены проставить номер исправляемого задания типа **В** и записать новое значение верного ответа на указанное задание.

Бланк №2 (для записи ответов на задания с развернутым ответом)

Единый государственный экзамен - 2008		
Бланк ответов № 2		
Регион	Код предмета	Название предмета
Дополнительный бланк ответов № 2		Резерв - 8
Лист № 1		
Перепишите значения полей "регион", "код предмета", "название предмета" из БЛАНКА РЕГИСТРАЦИИ. Отвечая на задания типа С теста, пишите аккуратно и разборчиво, соблюдая разметку страницы. Не забудьте указать номер задания, на которое Вы отвечаете, например, С1. Условия задания переписывать не нужно.		
ВНИМАНИЕ! Все бланки и листы с контрольными измерительными материалами рассматриваются в комплекте.		
При недостатке места для ответа используйте оборотную сторону бланка		

При недостатке места для ответов на лицевой стороне бланка ответов № 2 участник ЕГЭ может продолжить записи на оборотной стороне бланка, сделав внизу лицевой стороны запись **«смотри на обороте»**. Для удобства все страницы бланка ответов № 2 пронумерованы и разлинованы пунктирными линиями «в клеточку».

Дополнительный бланк ответов №2

Единый государственный экзамен - 2008		
Дополнительный бланк ответов № 2		
Регион	Код предмета	Название предмета
Следующий дополнительный бланк ответов № 2		Лист №
		Резерв - 9

Перепишите значения полей "регион", "код предмета", "название предмета" из БЛАНКА РЕГИСТРАЦИИ. Отвечая на задания типа С, пишите аккуратно и разборчиво, соблюдая разметку страницы. Не забудьте указать номер задания, на которое Вы отвечаете, например, С1. Условия задания переписывать не нужно.

ВНИМАНИЕ! Данный бланк использовать только после заполнения основного бланка ответов № 2.

При недостатке места для ответа используйте обратную сторону бланка

При недостатке места для ответов на основном бланке ответов № 2 участник ЕГЭ может продолжить записи на Дополнительном бланке ответов № 2, выдаваемом организатором в аудитории в случае требования участника при отсутствии места для ответа на основном бланке ответов № 2.

В случае заполнения дополнительного бланка ответов № 2 при незаполненном основном бланке ответов № 2, ответы, внесенные на дополнительный бланк ответов № 2 оцениваться не будут.

Единый государственный экзамен - 2008

Бланк ответов № 2

Регион: 26 Код предмета: 01 Названия предмета: русский

Дополнительный бланк ответов № 2 31111111111114 Лист № 1 Резерв - 8

Перепишите значения полей "регион", "код предмета", "название предмета" из БЛАНКА РЕГИСТРАЦИИ. Отвечая на задания типа С теста, пишите аккуратно и разборчиво, соблюдая разметку страницы. Не забудьте указать номер задания, на которое Вы отвечаете, например, С1. Условия задания переписывать не нужно.

ВНИМАНИЕ! Все бланки и листы с контрольными измерительными материалами рассматриваются в комплекте.

При недостатке места для ответа используйте обратную сторону бланка

Единый государственный экзамен - 2008

Дополнительный бланк ответов № 2

Регион: 26 Код предмета: 01 Названия предмета: рус

31111111111114 Лист № 2 Резерв - 9

Перепишите значения полей "регион", "код предмета", "название предмета" из БЛАНКА РЕГИСТРАЦИИ. Отвечая на задания типа С, пишите аккуратно и разборчиво, соблюдая разметку страницы. Не забудьте указать номер задания, на которое Вы отвечаете, например, С1. Условия задания переписывать не нужно.

ВНИМАНИЕ! Данный бланк использовать только после заполнения основного бланка ответов № 2.

При недостатке места для ответа используйте обратную сторону бланка

Штрихкод с дополнительного бланка ответов №2 вписывается в «Бланк ответов №2» организатором в аудитории. На «Дополнительном бланке ответов №2» заполняется поле «Лист №» т.ж. организатором в аудитории.

При упаковке экзаменационных материалов «Дополнительный бланк ответов №2» должен следовать за «Бланком ответов №2».

ПРОТОКОЛ

Использования дополнительных бланков ответов № 2

код	Регион	код	Предмет
код	ППЭ	Дата проведения ЕГЭ	
код	Аудитория	число	месц . год

Номера выданных дополнительных бланков ответов №2

1	3	1	1	1	1	1	1	1	1	1	1	1	4
2													
3													
4													
5													
6													
7													
8													
9													
10													
11													
12													
13													
14													
15													
16													
17													
18													
19													
20													
21													
22													
23													
24													
25													

Итого выдано дополнительных бланков ответов № 2 в аудитории шт.

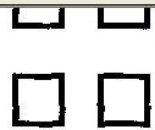
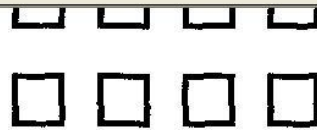
Ответственный организатор в аудитории / /

Организаторы в аудитории / /

баагосостояния

б а а г о с о с т о я н и я
БААГОСОСТОЯНИЯ

типа **A**



B1

БААГОСОСТОЯНИЯ

B11

B2

ЕСЛИЧТО

B12

B3

ШАНУРЕГЛА

B13

Конец текста

своего, их

с в о ё е г о , и х Т
с в в ё е г о , н х

типа **A**



B1 с ч ф ф и к с а л ь н ы й B11

B2 с в в ё е г о , н х B12

B3 B13

Конец текста

Спасибо за внимание.