

# ПРЕЕМСТВЕННОСТЬ В РАЗВИТИИ КУЛЬТУРЫ БЕЗОПАСНОСТИ ЖИЗНЕДЕЯТЕЛЬНОСТИ МЕЖДУ ДЕТСКИМ САДОМ И ШКОЛОЙ


Асбестовское муниципальное дошкольное  
образовательное учреждение детский сад  
комбинированного вида № 60

**Цель работы детского сада – формирование у каждого ребенка основных понятий разумной осторожности в разных жизненных ситуациях и особенностей поведения в них.**



# Основные разделы программы

- ❖ Профилактика пожарной безопасности;
- ❖ профилактика детского дорожно – транспортного травматизма;
- ❖ действия в чрезвычайных ситуациях , при угрозе террористического акта;
- ❖ личная безопасность в быту.



# ОБРАЗОВАТЕЛЬНАЯ ОБЛАСТЬ «БЕЗОПАСНОСТЬ»

- формирование представлений об опасных для человека и окружающего мира природы ситуациях и способах поведения в них;
- приобщение к правилам безопасного для человека и окружающего мира природы поведения;
- передача детям знаний о правилах безопасности дорожного движения в качестве пешехода и пассажира транспортного средства;
- формирование осторожного и осмотрительного отношения к потенциально опасным для человека и окружающего мира природы ситуациям.

# Модель организации образовательного процесса

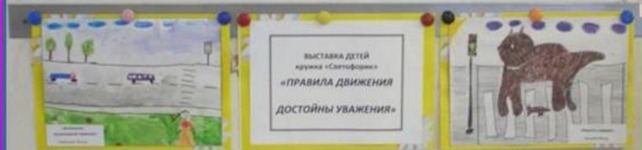
## по Образовательной области «Безопасность»

Непосредственная образовательная деятельность	Образовательная деятельность в ходе режимных моментов	Самостоятельная деятельность детей	Взаимодействие с семьями воспитанников
<ul style="list-style-type: none"> <li>• Сюжетно-ролевые игры</li> <li>• Беседы</li> <li>• Чтение художественной литературы</li> <li>• Наблюдения</li> <li>• Экскурсии</li> </ul>	<ul style="list-style-type: none"> <li>• Сюжетно-ролевые игры на прогулке</li> <li>• Решение проблемных ситуаций</li> <li>• Объяснение</li> <li>• Напоминание</li> </ul>	<ul style="list-style-type: none"> <li>• Сюжетно-ролевые, театральные, дидактические игры</li> <li>• Рассматривание иллюстраций</li> <li>• Продуктивная деятельность</li> </ul>	<ul style="list-style-type: none"> <li>• Встречи с интересным и людьми</li> <li>• Развлечения</li> <li>• Досуги</li> <li>• Праздники</li> <li>• Личный пример родителей</li> </ul>

# Развивающие центры «Дорожное движение», «Пожарная безопасность»



# Выставки рисунков, поделок и игр детского сада



# Праздники и развлечения в детском саду





# Деятельность кружков «Светофорик», «Юный пожарный»



# Наглядный материал дополнительного образования

### Опасность в быту

Помните, что у ребенка еще нет жизненного опыта. Важно можно раньше начать воспитывать в ребенке чувство самохранения наряду с уверенностью в себе. Не говорите просто «нет», объясните ребенку, в чем именно заключается опасность, используйте конкретные понятия — это острое, горячее, жжется и т. п. Ребенок должен знать такие понятия. Даже ему потрогать горячую чашку с чаем, повторив несколько раз, что это горячо. Укажите (несильно) пальчик иголкой или булавкой, объяснив, что это острое, колется. Лучше всего спрятать вещи, которые могут быть потенциально опасными для ребенка и которые вы не хотите подвергать поломке.



### Опасность электроприборов

Ребенок дома должен быть в полной безопасности. Недопустимо оставлять электроприборы без наблюдения старших. Электрические приборы и шнуры очень привлекательны для маленьких детей. Поэтому недостаточно отвлечь ребенка, сопли спрятать все замкнуть пальцем в защитной розетке, необходимо постоянно напоминать ребенку о той потенциальной опасности, которую они представляют, и постепенно научить ребенка, а не на шатком столике или тележке. Телевизор излучает радиацию, степень вредности которой все еще полностью не определена, поэтому следует держаться на достаточном расстоянии от экрана, размер которого не должен быть чрезмерно телевизором.



## ПРАВИЛА ЛИЧНОЙ БЕЗОПАСНОСТИ

 <b>Не открывай дверь посторонним людям!</b>	 <b>Не играй на стройке!</b>	 <b>Не трогай чужие вещи!</b>	 <b>Не разговаривай с незнакомыми людьми!</b>
 <b>Не царапи собак!</b>	 <b>Не наступай на люки!</b>	 <b>Не сиди на подоконнике!</b>	 <b>Не ходи по льду водоемов!</b>



### Опасность в быту

Помните, что у ребенка еще нет жизненного опыта. Важно можно раньше начать воспитывать в ребенке чувство самохранения наряду с уверенностью в себе. Не говорите просто «нет», объясните ребенку, в чем именно заключается опасность, используйте конкретные понятия — это острое, горячее, жжется и т. п. Ребенок должен знать такие понятия. Даже ему потрогать горячую чашку с чаем, повторив несколько раз, что это горячо. Укажите (несильно) пальчик иголкой или булавкой, объяснив, что это острое, колется. Лучше всего спрятать вещи, которые могут быть потенциально опасными для ребенка и которые вы не хотите подвергать поломке.



### Опасность электроприборов

Ребенок дома должен быть в полной безопасности. Недопустимо оставлять электроприборы без наблюдения старших. Электрические приборы и шнуры очень привлекательны для маленьких детей. Поэтому недостаточно отвлечь ребенка, сопли спрятать все замкнуть пальцем в защитной розетке, необходимо постоянно напоминать ребенку о той потенциальной опасности, которую они представляют, и постепенно научить ребенка, а не на шатком столике или тележке. Телевизор излучает радиацию, степень вредности которой все еще полностью не определена, поэтому следует держаться на достаточном расстоянии от экрана, размер которого не должен быть чрезмерно телевизором.



# Деятельность театрального кружка «Тили-бом»

ПОБЕДИТЕЛИ ГОРОДСКОГО  
КОНКУРСА ВИДЕОРОЛИКОВ 2008  
ПРЕДСТАВЛЕНИЕ «СМЕШАРИКИ  
СПАСАЮТ ЛЕС ОТ ОГНЯ»



ВИДЕОРОЛИКИ 2008 , 2010  
ПОБЕДИТЕЛИ ГОРОДСКИХ  
КОНКУРСОВ, УЧАСТНИКИ  
ОБЛАСТНЫХ КОНКУРСОВ



# Информационные стенды

*Наглядные  
формы работы  
с родителями:*

- Информационный центр «Для Вас, родители!»
- Информационные стенды: «Пожарная безопасность» и др.
- Папки - передвижки на различные темы



## Взаимодействие со школой № 22

В плане работы по взаимодействию детского сада № 60 и школы № 22 выделен раздел - «Безопасность жизнедеятельности детей».

Совместная работа проводится по таким направлениям как:


- профилактика пожарной безопасности;
- профилактика детского дорожно-транспортного травматизма.



Посещение детьми 6 – 7 лет музея школы № 22  
в рамках недели безопасности , 2010 год

## Взаимодействие с ОГИБДД г. Асбеста

- ❖ Театрализованное представление по ПДД (г. К-Уральский) с выступлением инспектора ГИБДД, освещением в СМИ (видеоматериал в программе Асбестовского телевидения) (2008 г.)



- ❖ Театрализованное представление по ПДД (г. Челябинск) с выступлением инспектора ГИБДД, освещением в СМИ (видеоматериал в программе Асбестовского телевидения) (2009 г.)



## Формы взаимодействия

- проведение бесед с опорой на реальный опыт;
- занятия познавательного цикла;
- игровые тренинги по эвакуации;
- проведение инструктажей;
- экскурсии.



## Взаимодействие с родителями

Семинар-практикум «Развитие личной безопасности дошкольника в семье» для родителей ДООУ № 60 (2010 г.)

Просвещение родителей – одно из крайне важных и в тоже время наиболее сложных направлений работы детского сада.





## Родители и дети – активные участники городских мероприятий по профилактике ДДТТ

- Городской конкурс по БДД (Юля Ю.- благодарность за участие; 2008г.)
- Городской конкурс поделок «Мы за безопасные дороги» - (поделка «Светофор» - 1 место, приз, Олег С., 2009 г.)
- Городской конкурс поделок и рисунков «Мы за безопасные дороги» (рисунок «Смешарики», поделка из соленого теста «Дядя Степа – Светофор» – Миша Х., грамота, приз и благодарственное письмо; 2010 г.)



## Методическая работа с педагогами

Инструктивно-методическое  
занятие для педагогов по  
совершенствованию знаний  
основ пожарной безопасности и  
действий в ЧС  
(2010 г.)



# Достижения педагогов, детей и родителей в мероприятиях по культуре безопасности жизнедеятельности

2008 год	<ul style="list-style-type: none"><li>▪ Кудряшова М.Л, музыкальный руководитель – лауреат областного конкурса на лучшее методическое пособие по теме «Пожарная безопасность»;</li><li>▪ 1 место в городской выставке «Внимание, улица!»;</li><li>▪ 1 место в городском конкурсе театрализованных представлений на противопожарную тематику (представление «Смешарики спасают лес от пожара»);</li><li>▪ 1 место в городском конкурсе «Помню я всегда о том, что нельзя шутить с огнем»</li></ul>
2009 год	<ul style="list-style-type: none"><li>▪ 1 место в городском конкурсе театрализованных представлений на противопожарную тематику (представление «Страшный чемодан»;</li><li>▪ Благодарность Начальника отделения ГИБДД АГО за активное участие в городских мероприятиях по безопасности дорожного движения ( грамоты за 1,2, 3 места);</li></ul>
2010 год	<ul style="list-style-type: none"><li>▪ 1 место в городском конкурсе театрализованных представлений на противопожарную тематику (представление «Лунтик и его друзья против огня»;</li><li>▪ 1 место в городском конкурсе «Мы за безопасные дороги»;</li><li>▪ 1 место в городском конкурсе «Зеленый огонек», участие в областном конкурсе</li></ul>