

ПРЕЕМСТВЕННОСТЬ В РАЗВИТИИ КУЛЬТУРЫ БЕЗОПАСНОСТИ ЖИЗНЕДЕЯТЕЛЬНОСТИ МЕЖДУ ДЕТСКИМ САДОМ И ШКОЛОЙ

Асбестовское муниципальное дошкольное
образовательное учреждение детский сад
комбинированного вида № 60

Цель работы детского сада – формирование у каждого ребенка основных понятий разумной осторожности в разных жизненных ситуациях и особенностей поведения в них.



Основные разделы программы

- ❖ Профилактика пожарной безопасности;
- ❖ профилактика детского дорожно – транспортного травматизма;
- ❖ действия в чрезвычайных ситуациях , при угрозе террористического акта;
- ❖ личная безопасность в быту.



ОБРАЗОВАТЕЛЬНАЯ ОБЛАСТЬ «БЕЗОПАСНОСТЬ»

- формирование представлений об опасных для человека и окружающего мира природы ситуациях и способах поведения в них;
- приобщение к правилам безопасного для человека и окружающего мира природы поведения;
- передача детям знаний о правилах безопасности дорожного движения в качестве пешехода и пассажира транспортного средства;
- формирование осторожного и осмотрительного отношения к потенциально опасным для человека и окружающего мира природы ситуациям.

Модель организации образовательного процесса

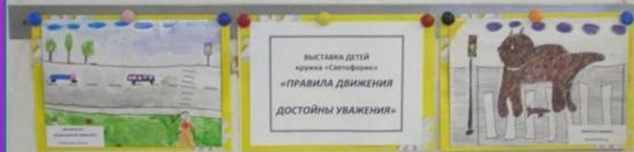
по Образовательной области «Безопасность»

Непосредственная образовательная деятельность	Образовательная деятельность в ходе режимных моментов	Самостоятельная деятельность детей	Взаимодействие с семьями воспитанников
<ul style="list-style-type: none"> • Сюжетно-ролевые игры • Беседы • Чтение художественной литературы • Наблюдения • Экскурсии 	<ul style="list-style-type: none"> • Сюжетно-ролевые игры на прогулке • Решение проблемных ситуаций • Объяснение • Напоминание 	<ul style="list-style-type: none"> • Сюжетно-ролевые, театральные, дидактические игры • Рассматривание иллюстраций • Продуктивная деятельность 	<ul style="list-style-type: none"> • Встречи с интересным и людьми • Развлечения • Досуги • Праздники • Личный пример родителей

Развивающие центры «Дорожное движение», «Пожарная безопасность»



Выставки рисунков, поделок и игр детского сада



Праздники и развлечения в детском саду



Деятельность кружков «Светофорик», «Юный пожарный»



Наглядный материал дополнительного образования

Опасность в быту

Помните, что у ребенка еще нет жизненного опыта. Важно можно раньше начать воспитывать в ребенке чувство самохранения наряду с уверенностью в себе. Не говорите просто «нет», объясните ребенку, в чем именно заключается опасность, жжется и т. п. Ребенок должен знать такие понятия: «острое», «жесткое», «горячее», «хрупкое» и т. п. Ребенок должен знать такие понятия: «острое», «жесткое», «горячее», «хрупкое» и т. п. Ребенок должен знать такие понятия: «острое», «жесткое», «горячее», «хрупкое» и т. п. Ребенок должен знать такие понятия: «острое», «жесткое», «горячее», «хрупкое» и т. п.



Опасность электроприборов

Ребенок дома должен быть в полной безопасности. Недопустимо оставлять электроприборы без наблюдения старших. Электрические приборы и шнуры очень привлекательны для маленьких детей. Поэтому недостаточно отвлекать ребенка, сопли спрятать все замечать пальцем в незащищенной розетке, объясните постоянно напоминать ребенку о той потенциальной опасности, которую они представляют, и постепенно научить обращаться с электроприборами. Лучше всего спрятать вещи, которые могут быть потенциально опасными для ребенка и которые вы не хотите посылать по полке.



ПРАВИЛА ЛИЧНОЙ БЕЗОПАСНОСТИ



- Не открывай дверь посторонним людям!
- Не играй на стройке!
- Не трогай чужие вещи!
- Не разговаривай с незнакомыми людьми!
- Не дразни собак!
- Не наступай на люк!
- Не сиди на подоконнике!
- Не ходи по льду водоемов!



Опасность в быту

Помните, что у ребенка еще нет жизненного опыта. Важно можно раньше начать воспитывать в ребенке чувство самохранения наряду с уверенностью в себе. Не говорите просто «нет», объясните ребенку, в чем именно заключается опасность, жжется и т. п. Ребенок должен знать такие понятия: «острое», «жесткое», «горячее», «хрупкое» и т. п. Ребенок должен знать такие понятия: «острое», «жесткое», «горячее», «хрупкое» и т. п. Ребенок должен знать такие понятия: «острое», «жесткое», «горячее», «хрупкое» и т. п.



Опасность электроприборов

Ребенок дома должен быть в полной безопасности. Недопустимо оставлять электроприборы без наблюдения старших. Электрические приборы и шнуры очень привлекательны для маленьких детей. Поэтому недостаточно отвлекать ребенка, сопли спрятать все замечать пальцем в незащищенной розетке, объясните постоянно напоминать ребенку о той потенциальной опасности, которую они представляют, и постепенно научить обращаться с электроприборами. Лучше всего спрятать вещи, которые могут быть потенциально опасными для ребенка и которые вы не хотите посылать по полке.



Деятельность театрального кружка «Тили-бом»

ПОБЕДИТЕЛИ ГОРОДСКОГО
КОНКУРСА ВИДЕОРОЛИКОВ
2008

ПРЕДСТАВЛЕНИЕ
«СМЕШАРИКИ СПАСАЮТ ЛЕС
ОТ ОГНЯ»



ВИДЕОРОЛИКИ 2008 , 2010
ПОБЕДИТЕЛИ ГОРОДСКИХ
КОНКУРСОВ, УЧАСТНИКИ
ОБЛАСТНЫХ КОНКУРСОВ



Информационные стенды

*Наглядные
формы работы
с родителями:*

- Информационный центр «Для Вас, родители!»
- Информационные стенды: «Пожарная безопасность» и др.
- Папки - передвижки на различные темы



Взаимодействие со школой № 22

В плане работы по взаимодействию детского сада № 60 и школы № 22 выделен раздел - «Безопасность жизнедеятельности детей». Совместная работа проводится по таким направлениям как:

- профилактика пожарной безопасности;
- профилактика детского дорожно-транспортного травматизма.



Посещение детьми 6 – 7 лет музея школы №
22

в рамках недели безопасности , 2010 год

Взаимодействие с ОГИБДД г. Асбеста

- ❖ Театрализованное представление по ПДД (г. К-Уральский) с выступлением инспектора ГИБДД, освещением в СМИ (видеоматериал в программе Асбестовского телевидения) (2008 г.)



- ❖ Театрализованное представление по ПДД (г. Челябинск) с выступлением инспектора ГИБДД, освещением в СМИ (видеоматериал в программе Асбестовского телевидения) (2009 г.)



Формы взаимодействия

- проведение бесед с опорой на реальный опыт;
- занятия познавательного цикла;
- игровые тренинги по эвакуации;
- проведение инструктажей;
- экскурсии.



Взаимодействие с родителями

Семинар-практикум «Развитие личной безопасности дошкольника в семье» для родителей ДОУ № 60 (2010 г.)

Просвещение родителей – одно из крайне важных и в тоже время наиболее сложных направлений работы детского сада.



Участие в конкурсных мероприятиях

Родители и дети – активные участники городских мероприятий по профилактике ДДТТ

- Городской конкурс по БДД (Юля Ю.- благодарность за участие; 2008г.)
- Городской конкурс поделок «Мы за безопасные дороги» - (поделка «Светофор» - 1 место, приз, Олег С., 2009 г.)
- Городской конкурс поделок и рисунков «Мы за безопасные дороги» (рисунок «Смешарики», поделка из соленого теста «Дядя Степа – Светофор» – Миша Х., грамота, приз



Методическая работа с педагогами

Инструктивно-методическое
занятие для педагогов по
совершенствованию знаний
основ пожарной безопасности и
действий в ЧС
(2010 г.)



Достижения педагогов, детей и родителей в мероприятиях по культуре безопасности жизнедеятельности

2008 год	<ul style="list-style-type: none">▪ Кудряшова М.Л, музыкальный руководитель – лауреат областного конкурса на лучшее методическое пособие по теме «Пожарная безопасность»;▪ 1 место в городской выставке «Внимание, улица!»;▪ 1 место в городском конкурсе театрализованных представлений на противопожарную тематику (представление «Смешарики спасают лес от пожара»);▪ 1 место в городском конкурсе «Помню я всегда о том, что нельзя шутить с огнем»
2009 год	<ul style="list-style-type: none">▪ 1 место в городском конкурсе театрализованных представлений на противопожарную тематику (представление «Страшный чемодан»;▪ Благодарность Начальника отделения ГИБДД АГО за активное участие в городских мероприятиях по безопасности дорожного движения (грамоты за 1,2, 3 места);
2010 год	<ul style="list-style-type: none">▪ 1 место в городском конкурсе театрализованных представлений на противопожарную тематику (представление «Лунтик и его друзья против огня»;▪ 1 место в городском конкурсе «Мы за безопасные дороги»;▪ 1 место в городском конкурсе «Зеленый огонек», участие в областном