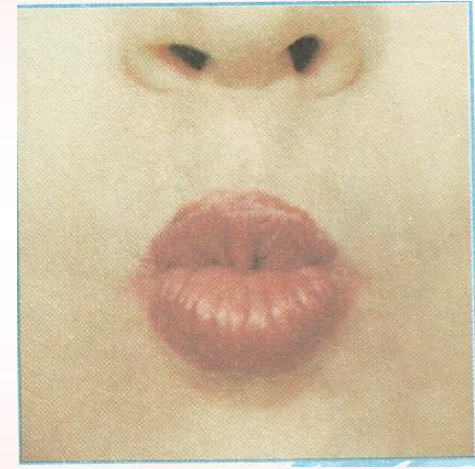
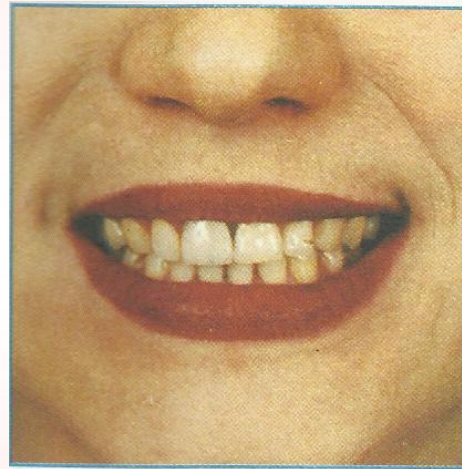



*Комплекс
артикуляционных
упражнений для
постановки сонорных
звуков*



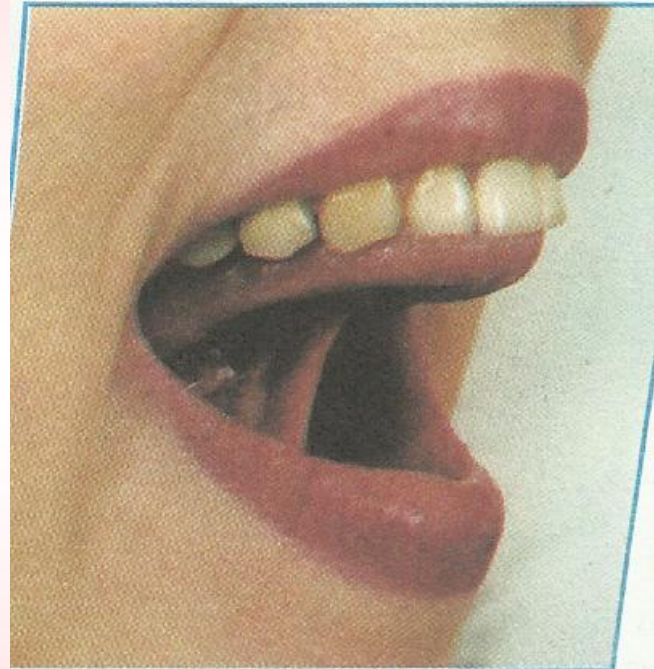

**Подготовила : Маркина Т.С.
Учитель – логопед ЦРР ДОУ
№14 г. Краснокаменска**

Лягушка - слоник



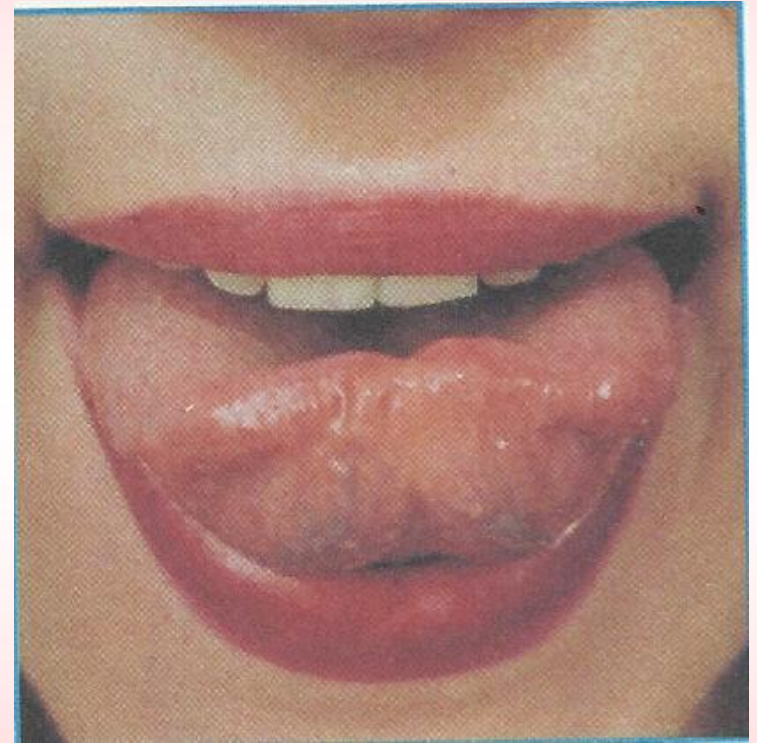
Описание упражнения: на «раз» - улыбнуться, показать сомкнутые зубки, удерживать губы в таком положении «Лягушка»; на счёт «два» - сомкнутые губки вытянуть вперед и удерживать в таком положении «Слоник». Чередовав «лягушка - слоник» под счёт «раз-два». Повторить под счет до 10

Грибок



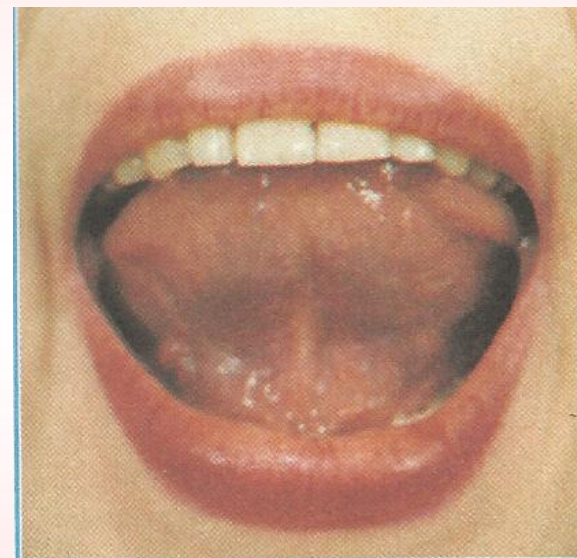
Описание: Губы в улыбке, рот открыт.
Язычок присасывается к небу и удерживается
под счет до 10.

Чашечка



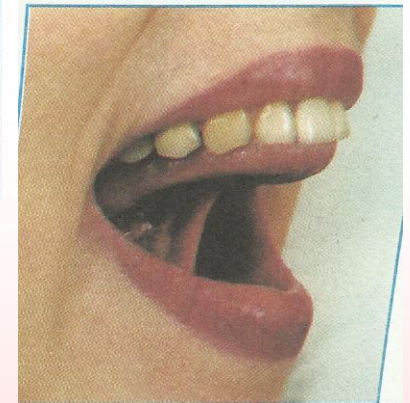
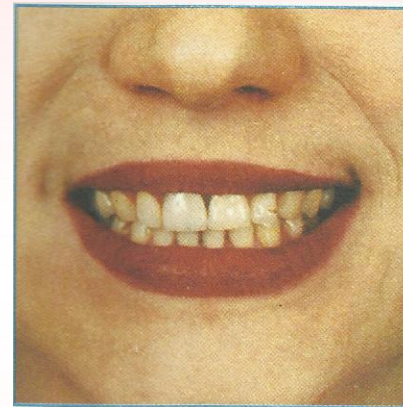
Описание: Открыть рот, сделать из язычка «Блинчик» (широкий язычок лежит на нижней губе). Завернуть края у широкого язычка так, чтобы получилась «Чашечка». Удерживать под счет до 10.

Дятел



Описание: губы в улыбке, рот открыт, зубы раздвинуть как можно шире. Широким кончиком языка ударять в бугорки за верхними зубами: Т Т Т....

Заведем мотор



Описание: Улыбнуться, открыть рот; сделать «грибок», подуть с силой
На кончик языка, чтобы он отклеился и его кончик задрожал
За верхними зубами

МОЛОДЦЫ!!!



Презентация изготовлена Маркиной Т.С.
Учителем –логопедом г.Краснокаменска