

Артикуляционная гимнастика

Развязкина Л.В.
учитель начальных классов ОВЗ ТНР
ГБОУ школы №120

ОКОШКО



- широко открыть рот — «жарко»
- закрыть рот — «ХОЛОДНО»

ЧИСТИМ ЗУБЫ



- улыбнуться, открыть рот
- кончиком языка с внутренней стороны «почистить» поочередно нижние и верхние зубы



МЕСИМ ТЕСТО



- улыбнуться
- пошлепать языком между губами — «пя-пя-пя-пя»
- покусать кончик языка зубками (чередовать эти два движения)

дудочка



- с напряжением вытянуть вперед губы (зубы сомкнуты)

чашечка



- улыбнуться
- широко открыть рот
- высунуть широкий язык и придать ему форму «чашечки» (т. е. слегка приподнять кончик языка)

заборчик




- улыбнуться,
с напряжением обнажив
сомкнутые зубы

маляр



- губы в улыбке
- приоткрыть рот
- кончиком языка погладить («покрасить») нёбо

грибок



- улыбнуться
- поцокать языком, будто едешь на лошадке
- присосать широкий язык к нёбу

лошадка



- вытянуть губы
- приоткрыть рот
- поцокать «узким» языком (как цокают копытами лошадки)

пароход



- губы в улыбке
- открыть рот
- с напряжением произнести долгое «ы-ы-ы...»

футбол



- рот закрыт
- кончик языка с напряжением поочередно упирается в щёки

качели




- улыбнуться
- открыть рот
- кончик языка за верхние зубы
- кончик языка за нижние зубы

Часики



- улыбнуться, открыть рот
- кончик языка
(как часовую стрелку)
переводить из одного
уголка рта в другой

блинчик




- улыбнуться
- приоткрыть рот
- положить широкий язык на нижнюю губу

вкусное варенье



- улыбнуться
- открыть рот
- широким языком
в форме «чашечки»
облизать верхнюю губу

шарик




- надуть щеки
- сдуть щеки

ДОГОНЯЛКИ



- надуть левую щеку
- «перегнать» воздух из левой щеки в правую

КЛЮЧИК



- улыбнуться, показать зубки
- положить верхние зубы на нижнюю губу

Информационные источники

Автор шаблона: Ларькова Галина Владимировна,
учитель технологии лицея № 48 г. Калуги

<https://orechi.ru/>

<http://doshkolnik.ru/>

