

Муниципальное бюджетное дошкольное образовательное  
учреждение - детский сад №9 «Радуга»  
г. Горячий Ключ

# Автоматизация звука [С]

Выполнила : Дробышева С. С.

Воспитатель МБДОУ - детский  
сад № 9 г. Горячий Ключ



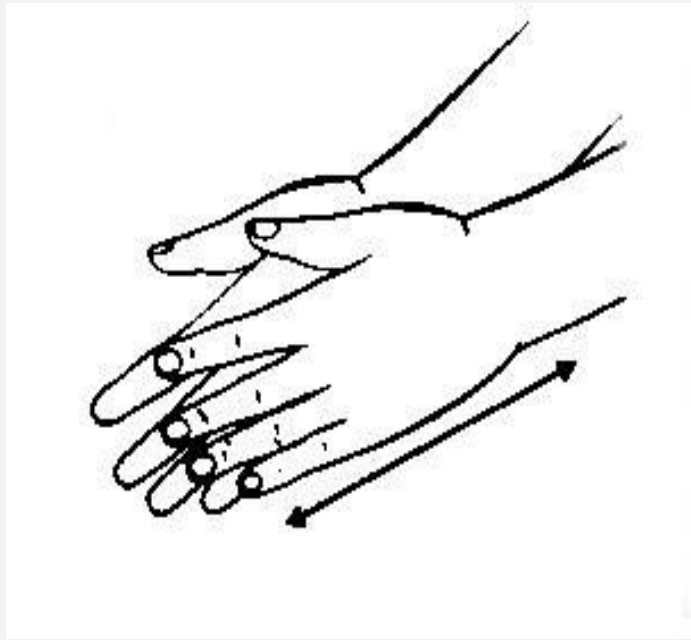
## Задачи:

1. Освободить лицевые мышцы от компенсаторных движений.
2. Развивать подвижность мягкого нёба.
3. Увеличивать силу и длительность выдыхаемой через рот воздушной струи..
4. Улучшить деятельность артикуляционной мускулатуры.
5. Совершенствовать фонематический слух, упражнять в выделении фонемы из ряда фонем.
6. Активизировать звук «С» в слогах, словах, фразах.
7. Способствовать развитию слуховой памяти.
8. Классифицировать предметы по сходным признакам (мебель, посуда, продукты питания).
9. Совершенствовать грамматический строй речи: упражнять в согласовании числительного с существительным

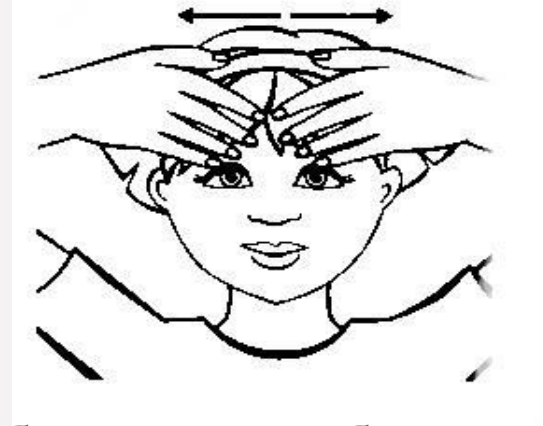
# Упражнение 1

## Самомассаж лица и шеи

Ручки растираем и  
разогреваем  
(потереть ладонки,  
похлопать)



И лицо теплом своим  
мы умываем  
(ладонками проводят по  
лицу сверху вниз)



Грабелки сгребают все  
плохие мысли  
(граблеобразные движения  
от середины лба к вискам)

**Ушки растираем вверх и вниз мы  
быстро  
(растирающие движения ушек  
вверх-вниз)**



**Их вперед сгибаем, тянем вниз за мочки  
(нагибание ушных раковин кпереди,  
оттягивание вниз)**

**И потом уходим пальцами на щечки.**



**Щечки разминаем, чтобы надувались.**



**Губки разминаем, чтобы  
улыбались.**

**(разминаем губки: верхнюю и  
нижнюю)**



## Упражнение 2

### Артикуляционная гимнастика

#### «Лягушка-Хоботок»

Свои губы прямо к ушкам  
Растяну я как лягушка.



А теперь слонёнок я  
Хоботок есть у меня.

## «Лопаточка!»

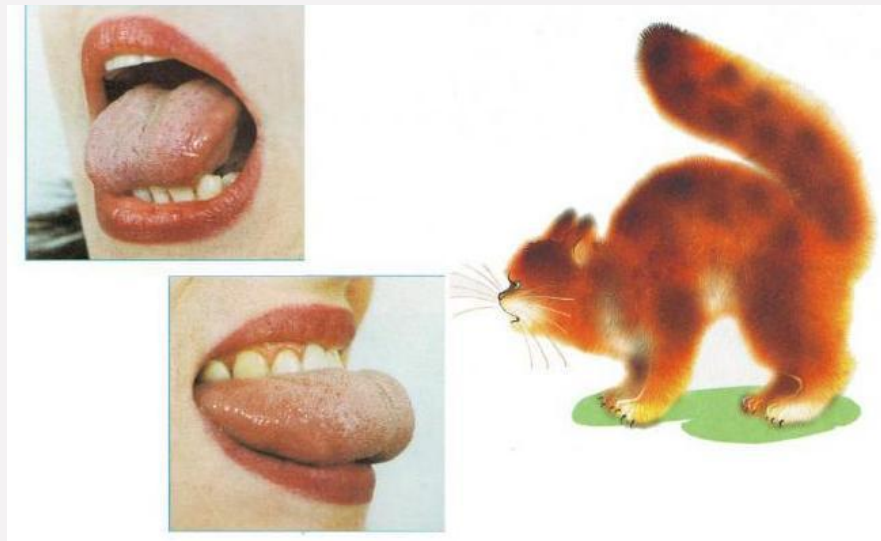
**Язык лопаткой положи  
И под счёт его держи.  
Раз, два, три, четыре, пять.  
Язык надо расслаблять.**





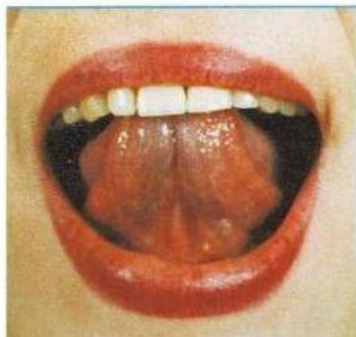
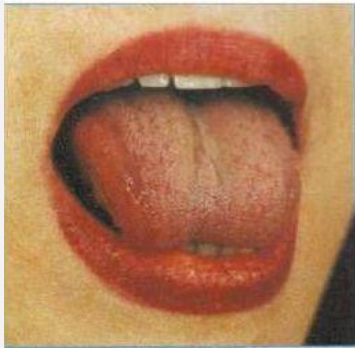
## « Кошка сердится».

На скамейке у окошка  
Улеглась и дремлет кошка.  
Кошка глазки открывает,  
Кошка спинку выгибает.



# «Качели»

На качелях я катаюсь  
Вверх – вниз, вверх – вниз.  
Я всё выше поднимаюсь  
Вверх, вниз! Вверх – вниз!



# Упражнение 3

## Игра «добавлялки»



Колба  
(са)



Ли  
(са)




Ко  
(са)

СА



О  
(са)





у


(сы)



Ве

(сы)

СЫ



Ча

(сы)



Бу

(сы)

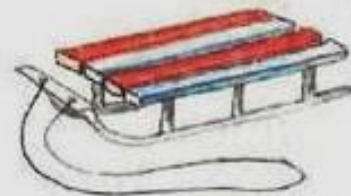
## Упражнение 4

«Назови слова со звуком **«с»**  
и определи что лишнее»





«Назови слова со звуком «с»  
и определи что лишнее»



*Один*



*Два*



*Три*



*Четыре*



*Много*





## Упражнение 6 «Повтори чистоговорки»




Ска-ска-ска –  
строим башню из песка

**ИСТ - ИСТ - ИСТ**  
вот зелёный лист



**УСТА - УСТА - УСТА**

вкусная капуста



**СКИ - СКИ - СКИ**

новые носки



**АС - АС - АС**

дед корову пас



**ОС - ОС - ОС**

он несёт поднос



**ИСТ - ИСТ - ИСТ**

вот зелёный лист



**ОСТ - ОСТ - ОСТ**

у Васьки длинный хвост



*МОЛОДЦЫ !!!*

