



МКОУ ООШ д. Московская

Родительское собрание на тему «Азбука дорог для родителей»

Составитель:
учитель начальных классов
Быданцева Анжела Геннадьевна





По итогам 7 месяцев 2015 года на территории Кировской области ДТП с участием детей сократилось на 0,9 % (со 108 до 107). Раненых в них детей –на 4,4 % (со 113 до 108), число погибших возросло на 33, 3% (с 3 до 4).
Удельный вес ДТП с участием детей составил 12,7%.
Количество ДТП по вине детей сократилось на 18,4% (с 38 до 31), удельный вес данных происшествий составил 29%. ДТП, в которых погибли дети, допущены в Котельничском, Кирово-Чепецком, Омутнинском и Уржумском районах.

Из 112 погибших и раненых детей 53,7% (54 ребёнка) являлись пассажирами, при этом трое из них погибли. В текущем году зарегистрирован рост данных происшествий на 25%. Также необходимо отметить рост на 100% числа ДТП с участием детей-водителей велосипедов с (7 до 14).

Количество пострадавших детей-пешеходов сократилось на 26%(с 50 до 37, погибших на 66,7 % (с 3 до 10))





1. Знакомите ли вы своего ребенка с правилами дорожного движения?
2. С какого возраста вы стали знакомить его с ними?
3. Показывали ли вы своему ребенку безопасную дорогу из дома в школу и обратно?
4. Какова роль семьи в воспитании безопасного поведения детей на дороге?
5. Как вы считаете, кто этим должен заниматься?
6. Можете ли вы считать себя образцом для подражания в соблюдении правил дорожного движения?
7. Бывает иногда так, что ваш ребенок «преподает» вам урок безопасного поведения на дороге?



Детям нужно знать:

- 1. Основные термины и понятия правил.
- 2. Обязанности пешеходов.
- 3. Обязанности пассажиров.
- 4. Регулирование дорожного движения.
- 5. Сигналы светофора.
- 6. Предупредительные сигналы.
- 7. Движение через железнодорожные пути.
- 8. Движение в жилых зонах и перевозка людей.
- 9. Особенности движения на велосипеде.





Умение
видеть,
слушать,
предвид
еть
опасност
ь

Умение
наблюда
ть
за
дорогой

Умение
правиль
но
оценива
ть
дорожну
ю



Правильно оценивать дорожную ситуацию:

- Главная опасность – стоящая машина
- Не обходите стоящий автобус ни спереди, ни сзади
- И у светофора можно встретить опасность



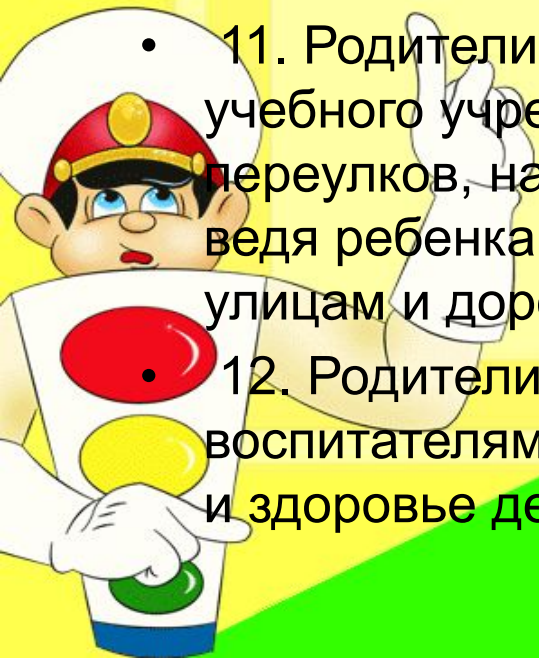
Памятка для родителей:



- *Родителям надо знать следующее:*
- 1. Пешеходам разрешается ходить только по тротуару, придерживаясь правой стороны.
- 2. Пешеходы обязаны переходить улицу или дорогу только шагом по пешеходному переходу.
- 3. Прежде чем сойти на проезжую часть при двустороннем движении, необходимо убедиться в полной безопасности: сначала посмотреть налево, а дойдя до середины направо.
- 4. В местах перехода, где движение регулируется, переходить улицу следует только при зеленом свете светофора или разрешающем жесте регулировщика.
- 5. Следите за поведением детей, не позволяйте им нарушать Правила дорожного движения, а также устраивать игры на проезжей части дороги, улицы, объясните, чем это может закончиться.
- 6. Не разрешайте детям кататься на велосипедах по проезжей части.



- 7. Переходя улицу, не отпускайте руку ребенка, идущего с вами, не оставляйте детей на улице без присмотра.
- 8. Родители не должны пропускать ни одного случая нарушения правил детьми, своими или чужими.
- 9. Родители должны знать о порядке перевозки детей в машинах, автобусах, на велосипедах, санках, в колясках в разное время года, при различной погоде. Особенно в непогоду родители должны быть внимательны: не торопиться, не закрываться зонтиком при переходе улицы.
- 10. Применяйте при поездках ремни безопасности, детские автокресла.
- 11. Родители должны хорошо знать место расположения учебного учреждения относительно автомагистралей, улиц, переулков, наиболее опасные места. Важно, чтобы родители, ведя ребенка за руку, учили его азбуке передвижения по улицам и дорогам.
- 12. Родители должны стать первыми помощниками воспитателям в таком важном деле, от которого зависит жизнь и здоровье детей.



**Спасибо за
внимание!**

