

Берегись автомобиля!



Отметь знак:
«Пешеходный переход»

А



Б



В





По загородной дороге следует идти:

- **А** по обочине, навстречу движущемуся транспорту
- **Б** по обочине, в направлении движения транспорта
- **В** по обочине, независимо от направления движения транспорта
- **Г** по проезжей части дороги

Отметь знак:
«Движение пешеходов
запрещено»

А

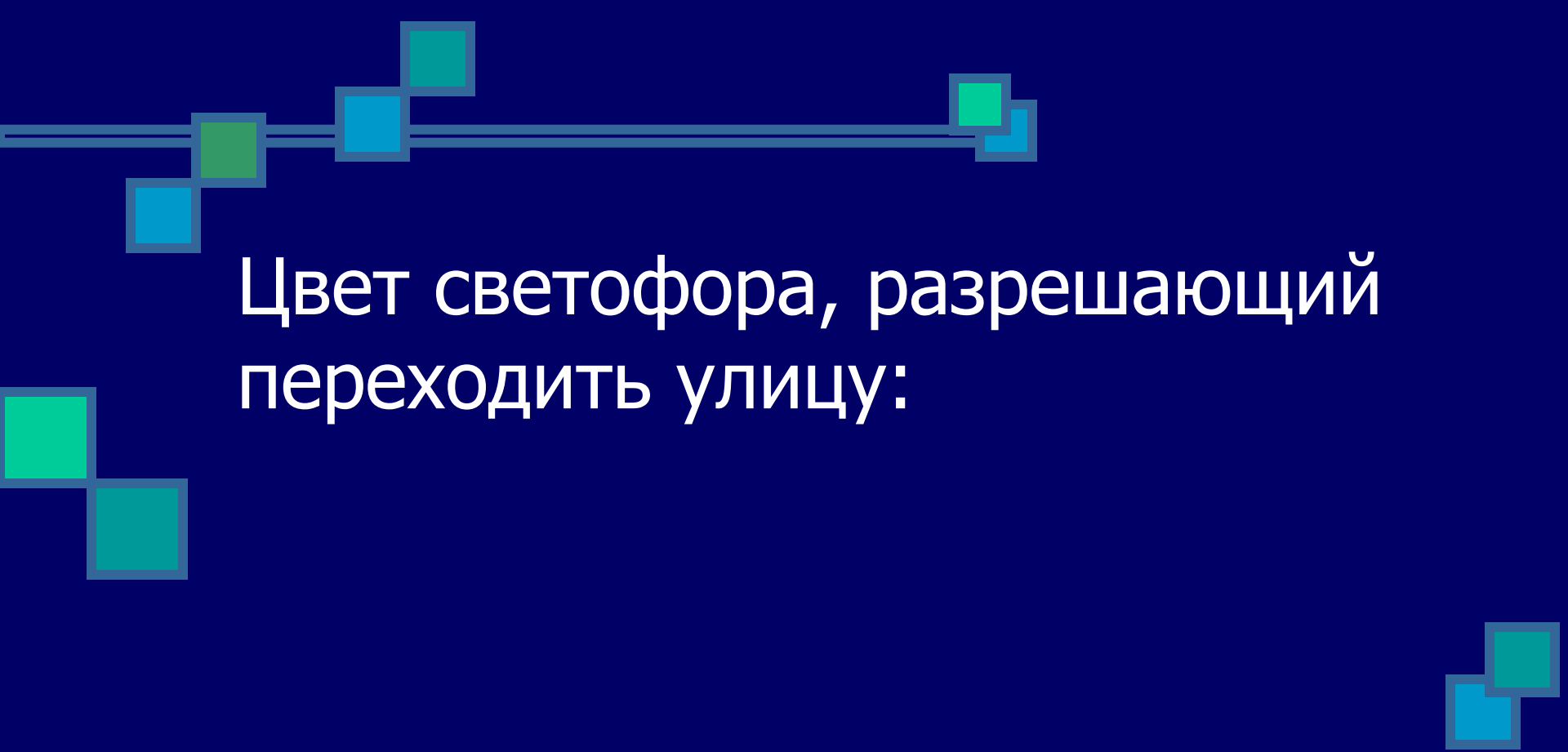


Б



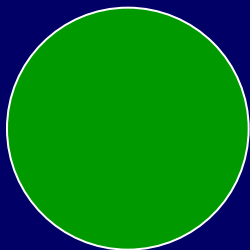
В




A decorative graphic at the top of the slide shows a road with two parallel lines. Several traffic lights are positioned along the road, each represented by a square with a colored center and a grey border. The colors of the traffic lights are green, blue, and yellow. The text is centered on the road.

Цвет светофора, разрешающий переходить улицу:

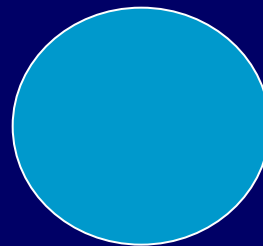
А



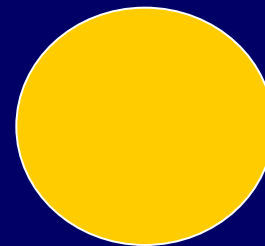
Б



В



Г



Какой знак запрещает
движение велосипедистов

А



Б



В



Какой знак предупреждает о
ВОЗМОЖНОМ ДВИЖЕНИИ ПЕШЕХОДОВ

А



Б



Что обозначает этот знак?

- А** «Здесь надо перебежать улицу»
- Б** «Внимание, дети!»
- В** «Пешеходный переход»
- Г** «Впереди школа»



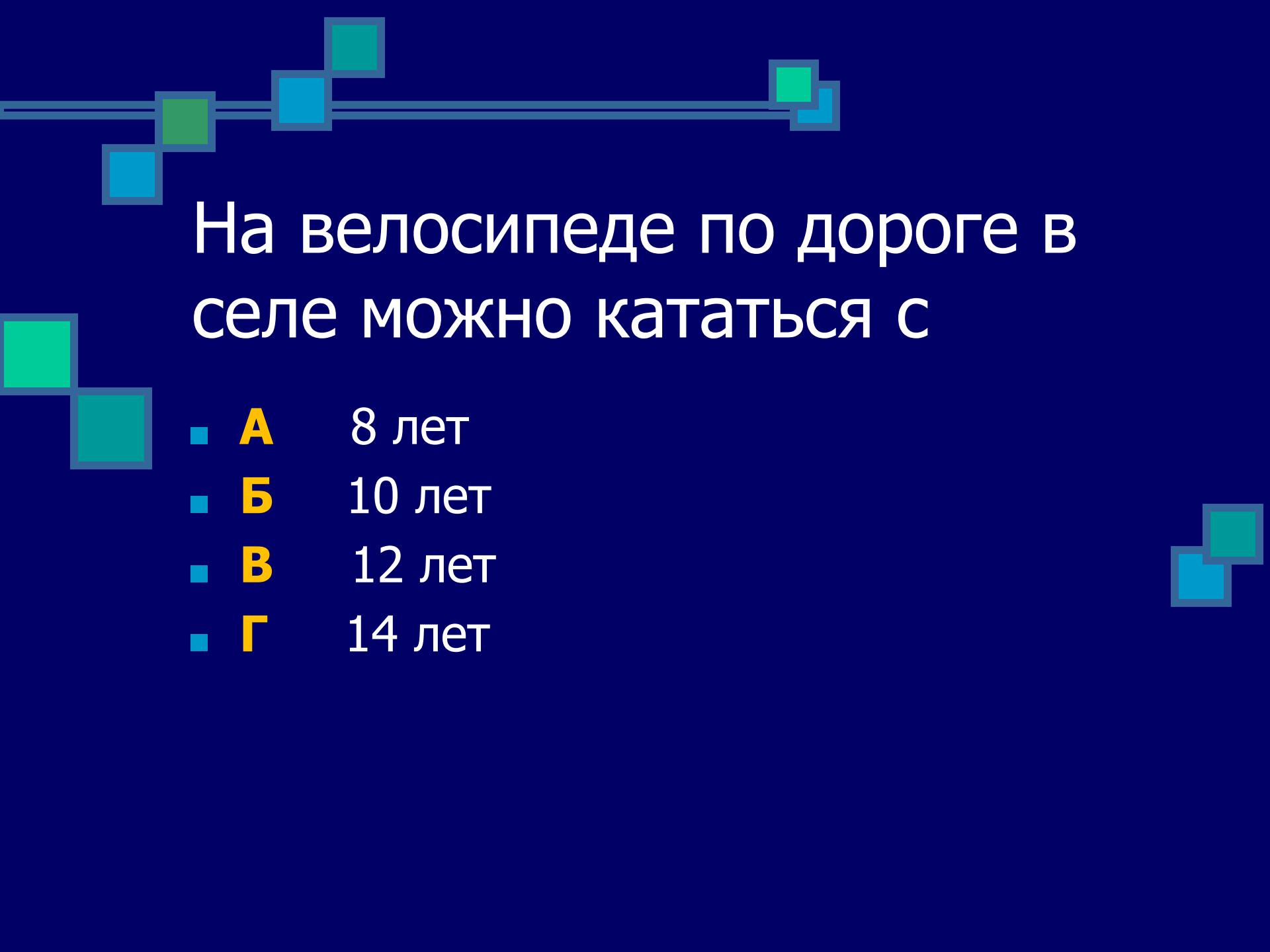


На скутере можно кататься с

- 
- **А** 10 лет
 - **Б** 12 лет
 - **В** 14 лет
 - **Г** 16 лет

в шлеме



A decorative graphic on a dark blue background. It features a horizontal road with two parallel lines. Several squares in shades of blue and green are placed at various points along the road, some overlapping the lines and some floating above or below. The squares are arranged in a way that suggests a path or a sequence of points along the road.

На велосипеде по дороге в
селе можно кататься с

- **А** 8 лет
- **Б** 10 лет
- **В** 12 лет
- **Г** 14 лет