

Тема «ДЕРЕВЬЯ»



Подготовила учитель – логопед Баронова
В.В.

ПОЗНАКОМИМСЯ С НАЗВАНИЯМИ ДЕРЕВЬЕВ


ЕЛЬ



КЛЕ
Н



ДУ
Б



Берез
а



Береза (бер)

Рябина



СОСНА
А



ТОПОЛ Ь



ЯБЛОН Я



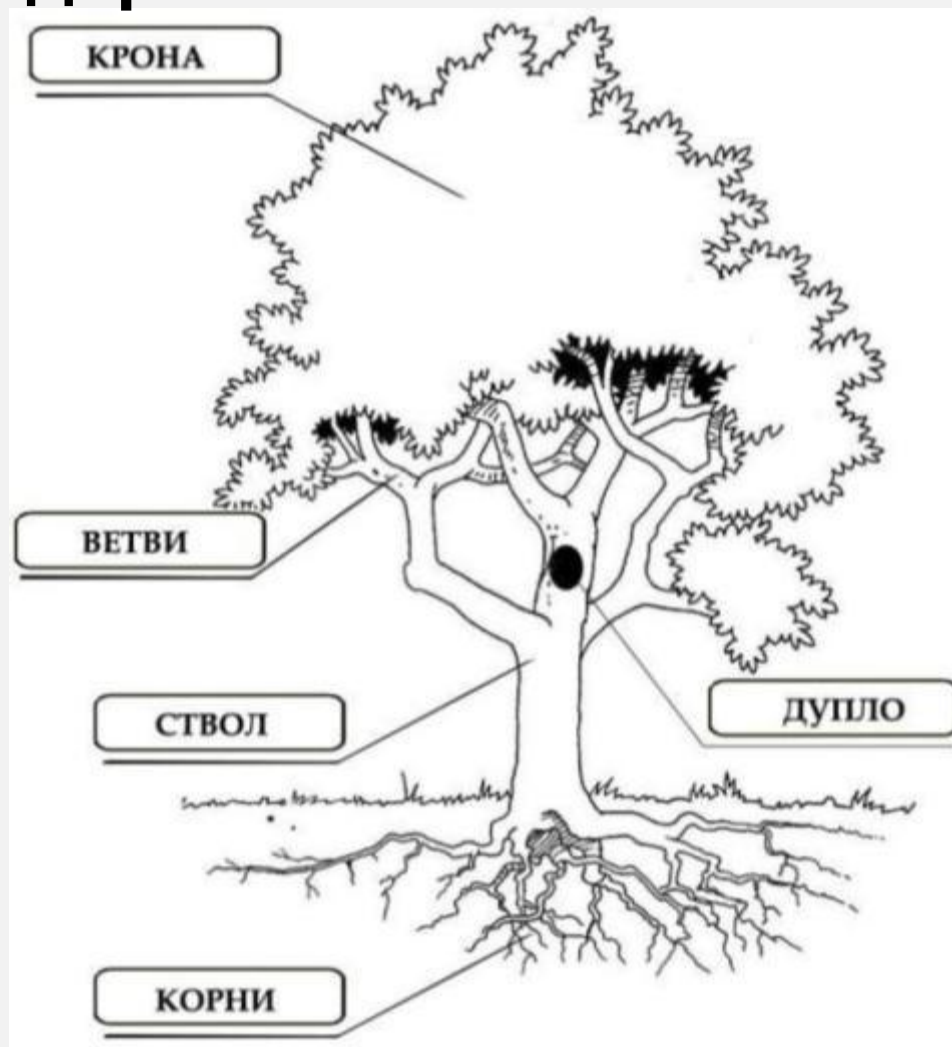
Липа



КЕД Р



Строение дерева



Игра «КАК НАЗЫВАЕТСЯ ЛЕС?»

МНОГО БЕРЁЗ - ЭТО *БЕРЕЗОВАЯ РОЩА*.



**МНОГО СОСЕН - СОСНЯК (сосновая
роща)**




МНОГО ДУБОВ - **ДУБОВАЯ РОЩА**



МНОГО елей – это **ЕЛЬНИК**

Что делают из древесины?





«Листопад». Как ты думаешь, **под** каким деревом должны лежать листья.«Клики» на листик и проверь свой ответ. Какое дерево не теряет листьев?



С какого дерева плоды? ПОД чем плоды?

«Кликни» на плоды и расскажи.



Назови хвойные и лиственные деревья.

Под чем прячется ежик? **ИЗ-ПОД** чего он вылез? «Кликни» на ёжика и расскажи.



«Что где растет?» Назови грибы, вспомни, где они растут. «Кликни» на и проверь себя.





**МОЛОДЦ
Ы!**