

# Артикуляционная гимнастика (звуки [Л][Л'])



Выполнила учитель – логопед  
МДОУ «Детский сад № 217»  
Журавская О. В.

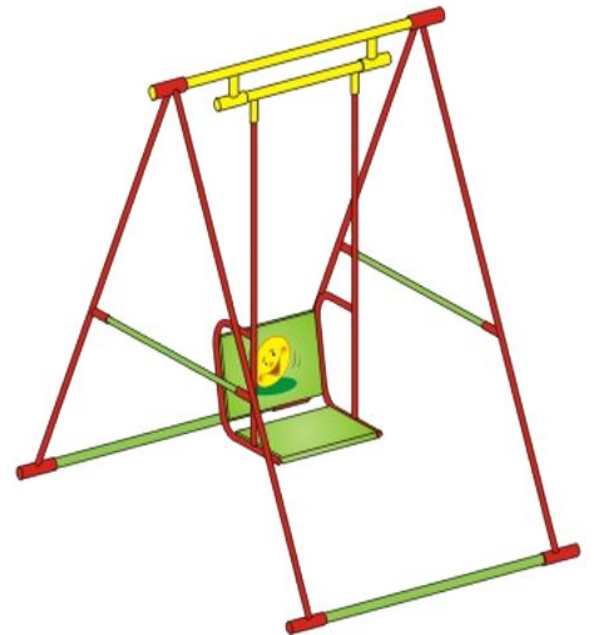
# «Лопаточка»



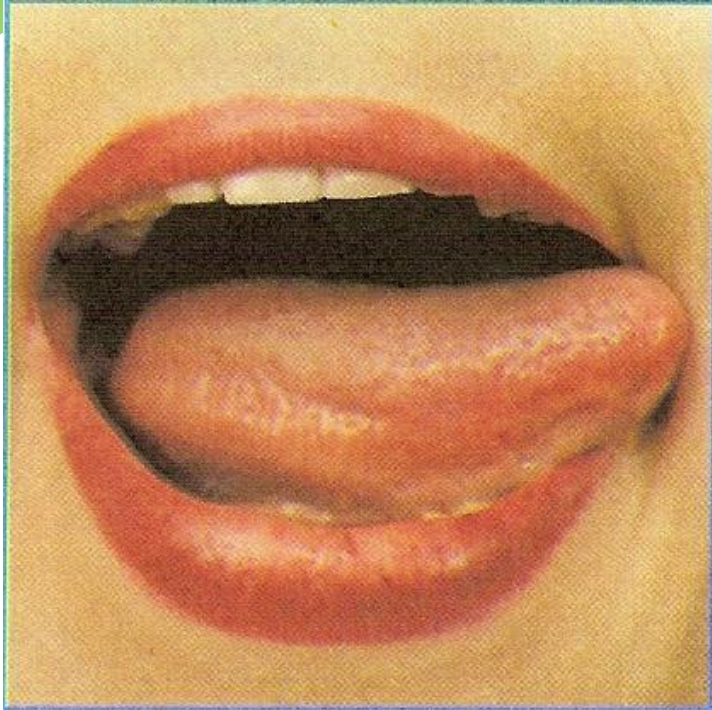
# «Наказать непослушный язычок»



# «Качели»



# «Часики»





# «Пароход гудит»



# «Почистим зубы»

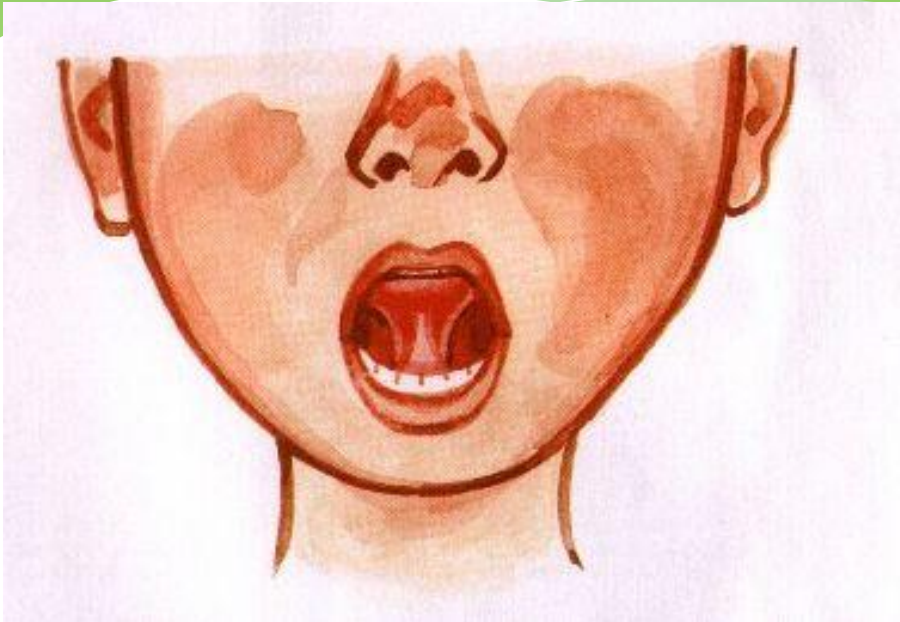


# «Вкусное варенье»

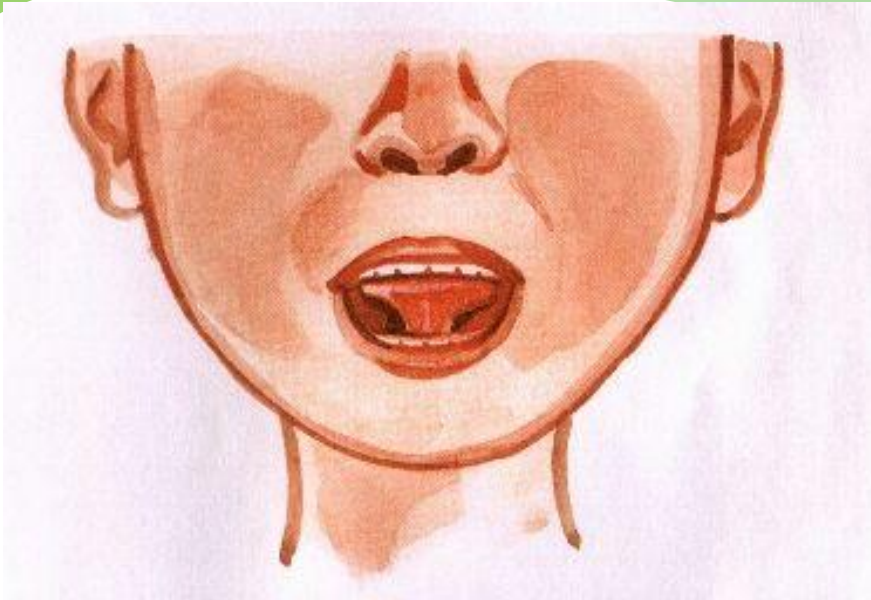




# «Грибок»



# «Лошадка»

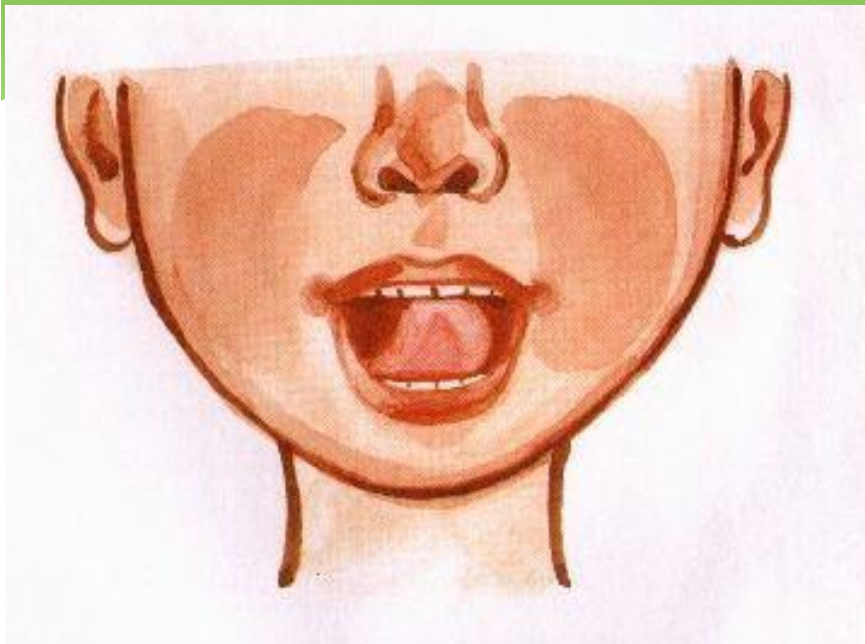


# «Охотник идёт по болоту»





# «Маляр»




# «Загнать мяч в ворота»





**Спасибо за внимание!!!**



# В помощь логопеду!

## Описание артикуляционных упражнений на звуки [Л][Л']

### «Лопаточка»

Широкий язык высунуть, расслабить, положить на нижнюю губу. Следить, чтобы язык не дрожал. Держать 10-15 сек.

### «Наказать непослушный язычок»

Немного приоткрыть рот, спокойно положить язык на нижнюю губу и прикусывать его губами, произнося ля-ля-ля, удерживать язык в свободном положении при открытом рте. Упражнение повторять на счёт 1-5-10 (зубами та-та-та).

### «Качели»

Высунуть узкий язык. Тянуться языком попеременно то к носу, то к подбородку. Рот не закрывать при этом. Упражнение проводится под счёт логопеда 10-15 раз.

### «Пароход гудит»

Приоткрыть рот, улыбнуться и длительно произносить звук «Ы».

### «Почистим зубы»

Улыбнуться, показать зубы. Приоткрыть рот, кончиком языка почистить нижние зубы. Делается сначала в стороны, затем снизу-вверх.

### «Вкусное варенье»

Высунуть широкий язык, облизать верхнюю губу и убрать язык вглубь рта. Повторить 15 раз.

### «Грибок»

Раскрыть рот. Присосать язык к нёбу. Не отрывая язык от нёба, сильно оттягивать вниз нижнюю челюсть. Прodelать 15 раз.

### «Лошадка»

Улыбнуться, показать зубы, приоткрыть рот и пощёлкать кончиком языка, присасывать при этом язык к нёбу.

### «Охотник идёт по болоту»

Зажав широкий кончик языка передними зубами выдыхать воздух через щёки, во время выдоха указательными пальцами слегка ударять себя по щекам, в результате слышится хлюпающий звук.

### «Маляр»

Улыбнуться, открыть рот и «погладить» кончиком языка нёбо вперёд – назад.

### «Часики»

Высунуть узкий язык. Двигать языком попеременно то вправо, то влево, от одного угла рта к другому. Рот не закрывать при этом. Упражнение проводится под счёт логопеда 10-15 раз.

### «Загнать мяч в ворота»

Вытянуть губы вперёд трубочкой и длительно дуть на ватный шарик (лежит на столе перед ребёнком), загоняя его между двумя кубиками