

Артикуляционная гимнастика (звук [Р][Р'])



Выполнила учитель – логопед
МДОУ «Детский сад № 217»
Журавская О. В.

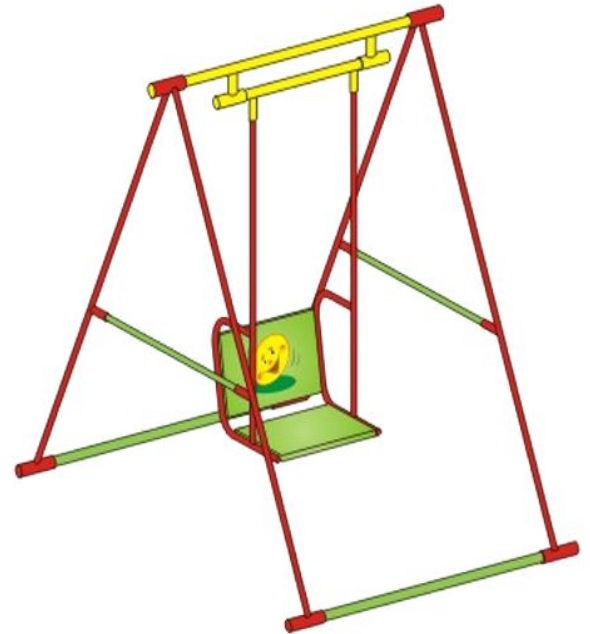
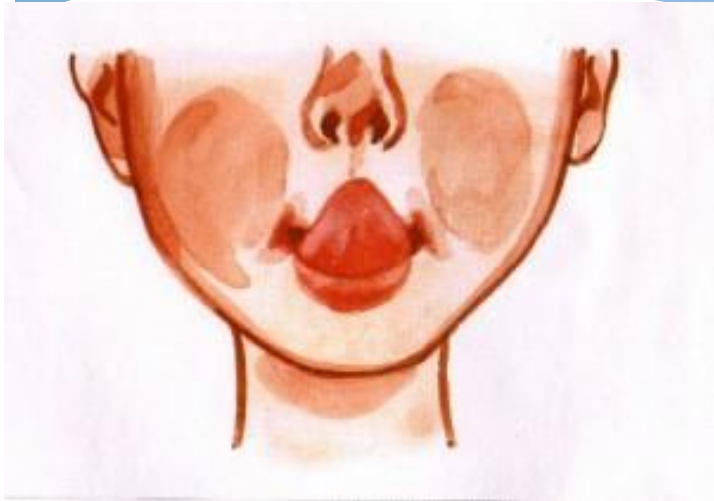
«Лопаточка»



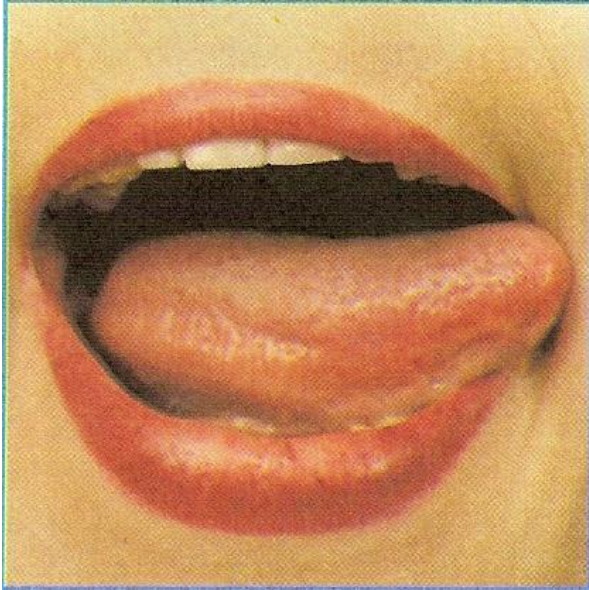
«Наказать непослушный язычок»



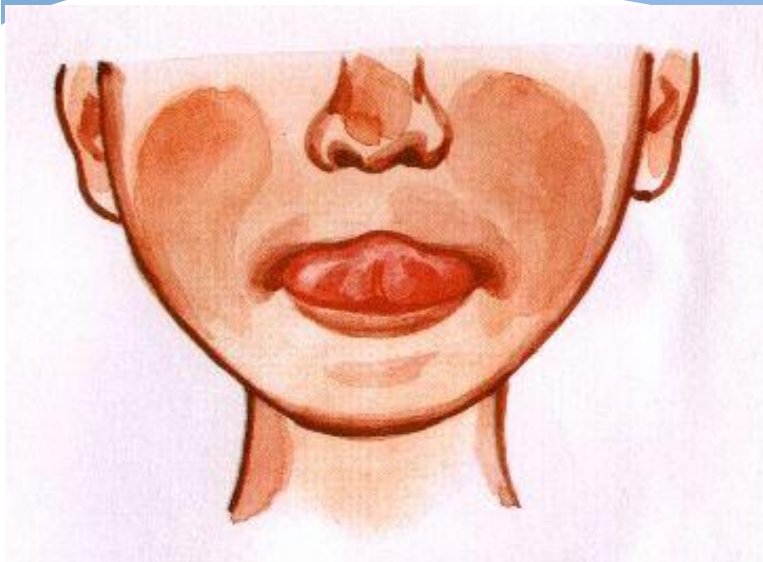
«Качели»



«Часики»



«Вкусное варенье»



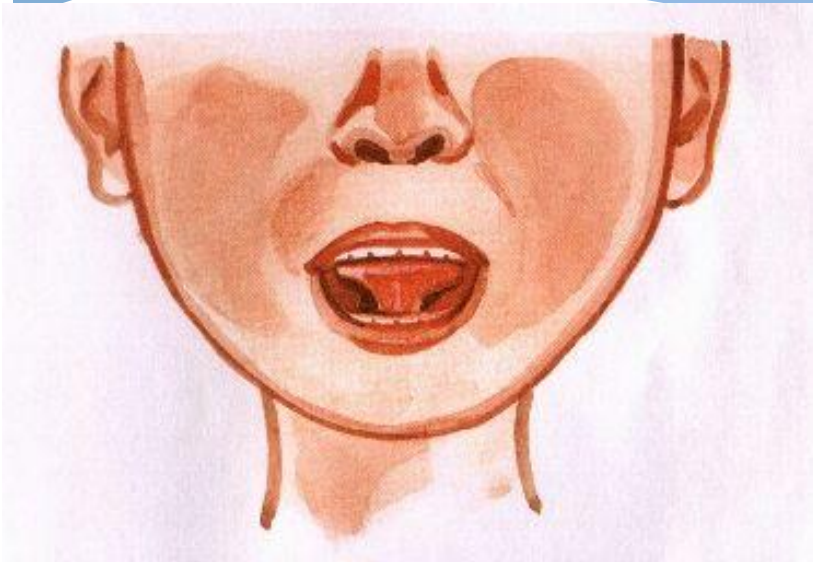
«Почистим зубы»



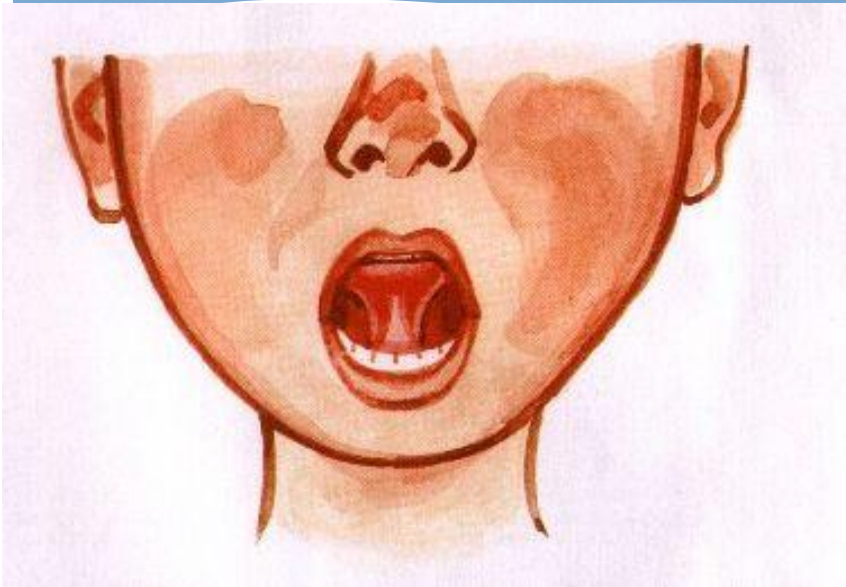
«Загнать мяч в ворота»



«Лошадка»



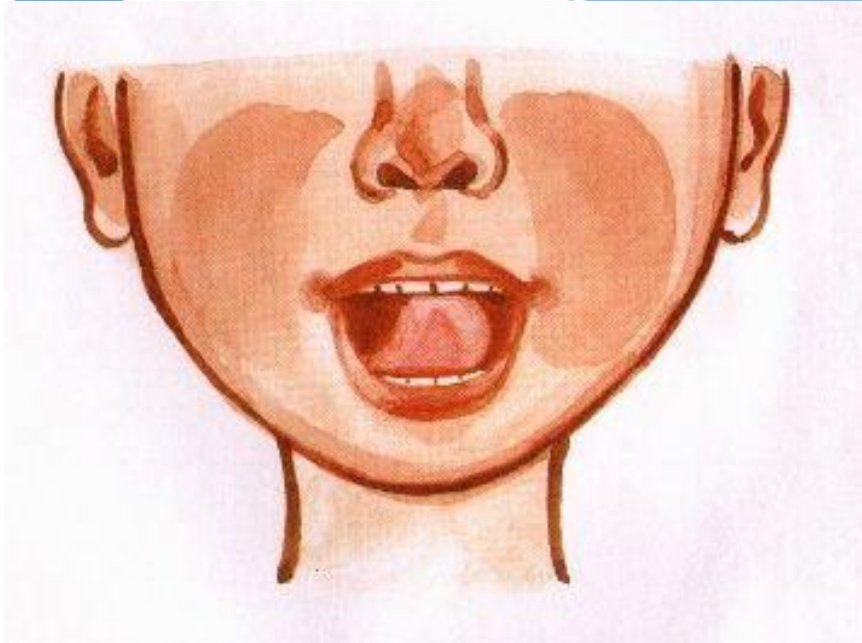
«Грибок»



«Гармошка»



«Маляр»



Спасибо за внимание!!!



В помощь логопеду!

* Описание артикуляционных упражнений на звуки [P][P']

«Лопаточка»

Широкий язык высунуть, расслабить, положить на нижнюю губу. Следить, чтобы язык не дрожал. Держать 10-15 сек.

«Наказывать непослушный язычок»

Немного приоткрыть рот, спокойно положить язык на нижнюю губу и прикусывать его губами, произнося ля-ля-ля, удерживать язык в свободном положении при открытом рте. Упражнение повторять на счёт 1-5-10 (зубами та-та-та).

* «Качели»

* Высунуть узкий язык. Тянуться языком попеременно то к носу, то к подбородку. Рот не закрывать при этом. Упражнение проводится под счёт логопеда 10-15 раз.

* «Почистим зубы»

* Улыбнуться, показать зубы. Приоткрыть рот, кончиком языка почистить нижние зубы. Делается сначала в стороны, затем снизу-вверх.

* «Вкусное варенье»

* Высунуть широкий язык, облизать верхнюю губу и убрать язык вглубь рта. Повторить 15 раз.

* «Грибок»

* Раскрыть рот. Присосать язык к нёбу. Не отрывая язык от нёба, сильно оттягивать вниз нижнюю челюсть. Прodelать 15 раз.

* «Лошадка»

* Улыбнуться, показать зубы, приоткрыть рот и пощёлкать кончиком языка, присасывать при этом язык к нёбу.

* «Загнать мяч в ворота»

* Вытянуть губы вперёд трубочкой и длительно дуть на ватный шарик (лежит на столе перед ребёнком), загоняя его между двумя кубиками.

* «Барабанщик»

* Улыбнуться, открыть рот и постучать кончиком языка за верхними зубами, многократно и отчётливо произносить звук «Д». Сначала звук «Д» произносить медленно, постоянно ускорять темп.

* «Часики»

* Высунуть узкий язык. Двигать языком попеременно то вправо, то влево, от одного угла рта к другому. Рот не закрывать при этом. Упражнение проводится под счёт логопеда 10-15 раз.

* «Маляр»

* Улыбнуться, открыть рот и «погладить» кончиком языка нёбо вперёд – назад.