

Артикуляционная гимнастика (звук [Ш][Щ][Ж][Ч])



Выполнила учитель – логопед
МДОУ «Детский сад № 217»
Журавская О. В.

«Лопаточка»



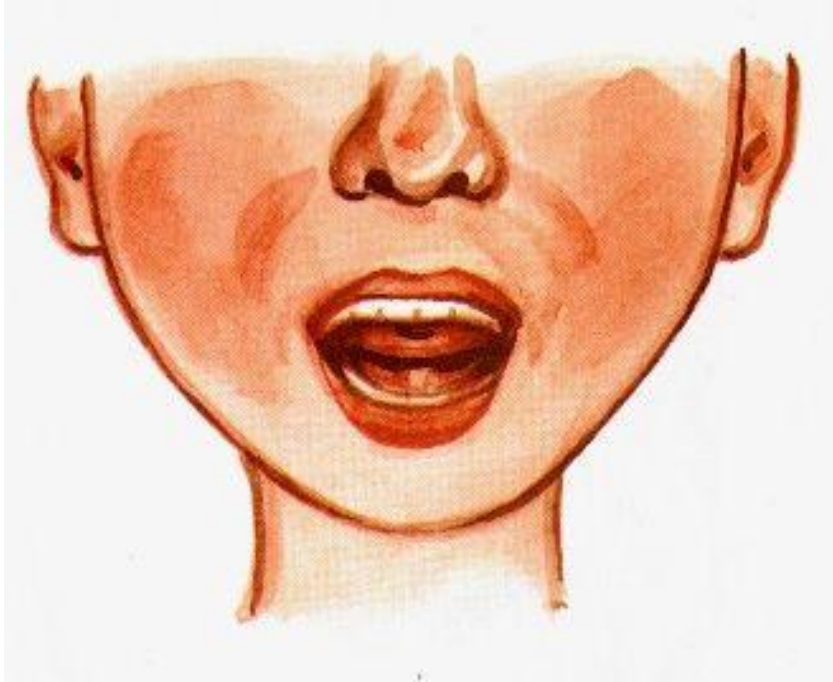
«Наказать непослушный ЯЗЫЧОК»



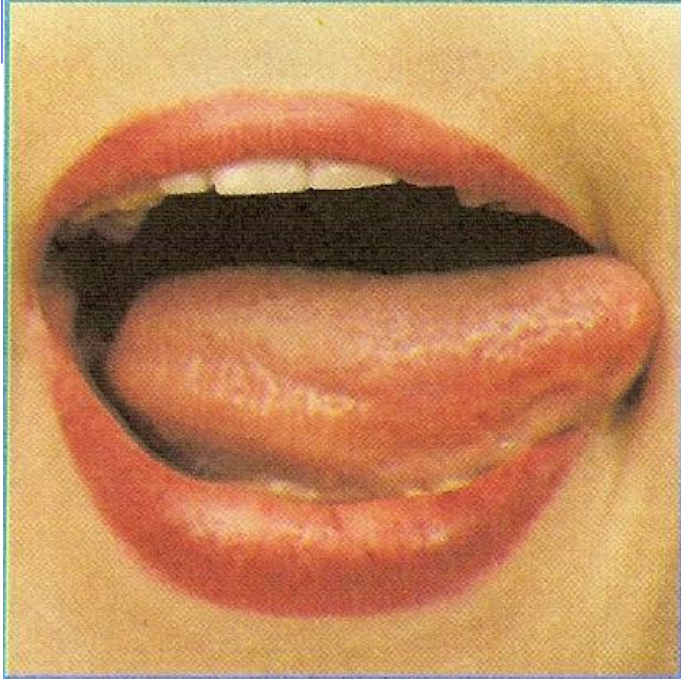
«Качели»



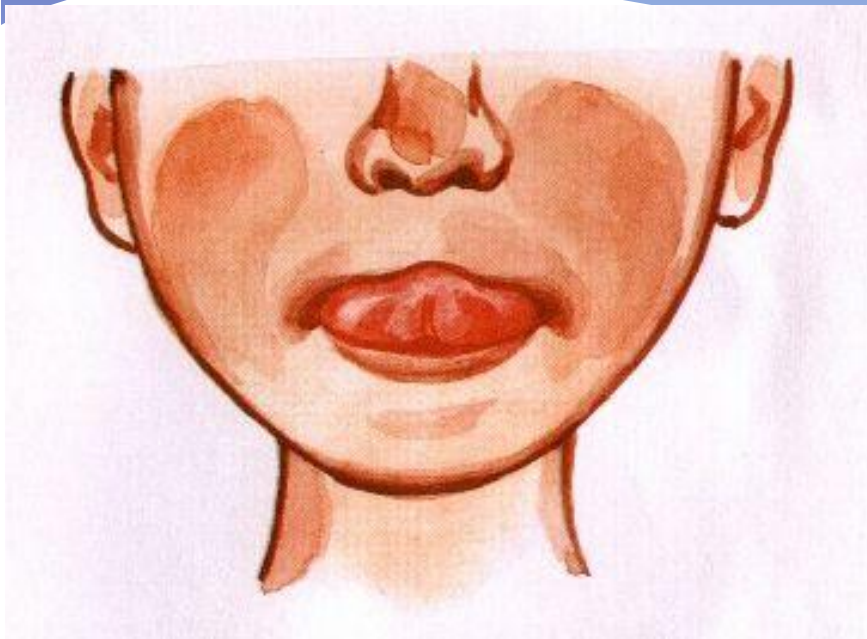
«Чашечка»



«Часики»



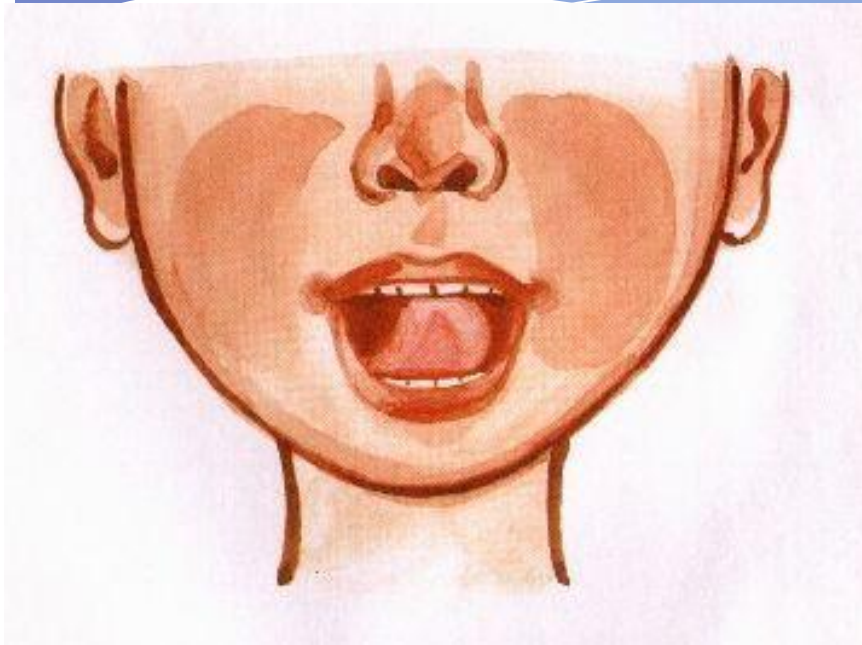
«Вкусное варенье»



«Почистим зубы»



«Маляр»




«Загнать мяч в ворота»



«Трубочка»



«Заборчик»



«Дудочка»



Спасибо за внимание!!!



В помощь логопеду!

Описание артикуляционных упражнений на звуки [Ш][Щ][Ж][Ч]

«Заборчик»

Улыбнуться, чтобы видны были зубы, и удерживать губы в улыбке под счёт от 1 до 5 – 10.

«Дудочка»

Вытянуть губы вперёд, как буд-то мы играем на дудочке. Удерживать губы в таком положении под счёт 1 – 5 – 10.

Чередовать упражнения «Дудочка» - «Заборчик».

«Лопаточка»

Широкий язык высунуть, расслабить, положить на нижнюю губу. Следить, чтобы язык не дрожал. Держать 10-15 сек.

«Наказать непослушный язычок»

Немного приоткрыть рот, спокойно положить язык на нижнюю губу и прикусывать его губами, произнося ля-ля-ля, удерживать язык в свободном положении при открытом рте. Упражнение повторять на счёт 1-5-10 (зубами та-та-та).

«Трубочка»

Высунуть широкий язык. Боковые края языка загнуть вверх. Подуть в получившуюся трубочку. Выполнять в медленном темпе 10 – 15 раз.

«Почистим зубы»

Улыбнуться, показать зубы. Приоткрыть рот, кончиком языка почистить нижние зубы. Делается сначала в стороны, затем снизу-вверх.

«Вкусное варенье»

Высунуть широкий язык, облизать верхнюю губу и убрать язык вглубь рта. Повторить 15 раз.

«Загнать мяч в ворота»

Вытянуть губы вперёд трубочкой и длительно дуть на ватный шарик (лежит на столе перед ребёнком), загоняя его между двумя кубиками.

«Маляр»

Улыбнуться, открыть рот и «погладить» кончиком языка нёбо вперёд – назад.

«Чашечка»

Рот широко раскрыть. Широкий язык поднять кверху. Потянуться к верхним зубам, но не касаться их. Удерживать язык в таком положении 10 – 15 сек.

«Часики»

Высунуть узкий язык. Двигать языком попеременно то вправо, то влево, от одного угла рта к другому. Рот не закрывать при этом. Упражнение проводится под счёт логопеда 10-15 раз.

«Качели»

Высунуть узкий язык. Тянуться языком попеременно то к носу, то к подбородку. Рот не закрывать при этом. Упражнение проводится под счёт логопеда 10-15 раз.