


# Артикуляционная гимнастика (звук [С] [С'] [З] [З'] [Ц])



Выполнила учитель – логопед  
МДОУ «Детский сад № 217»  
Журавская О. В.

# «Лопаточка»



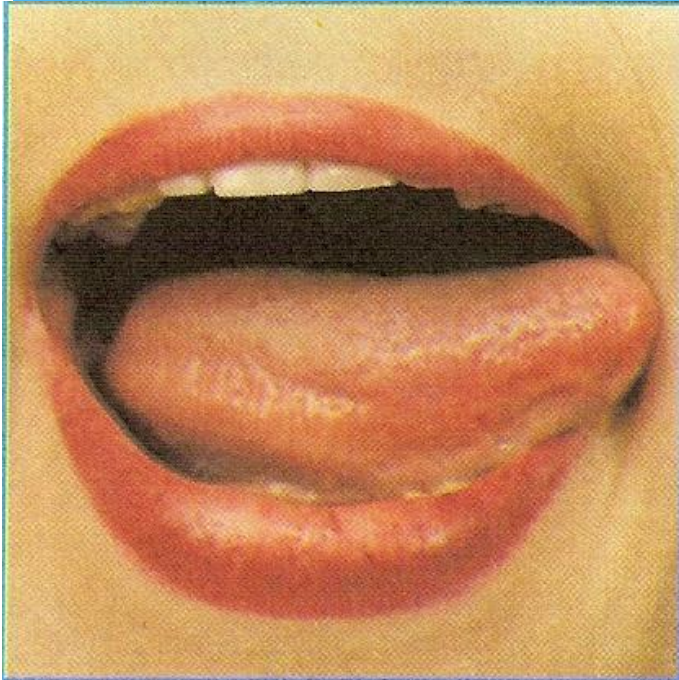
# «Наказать непослушный язычок»



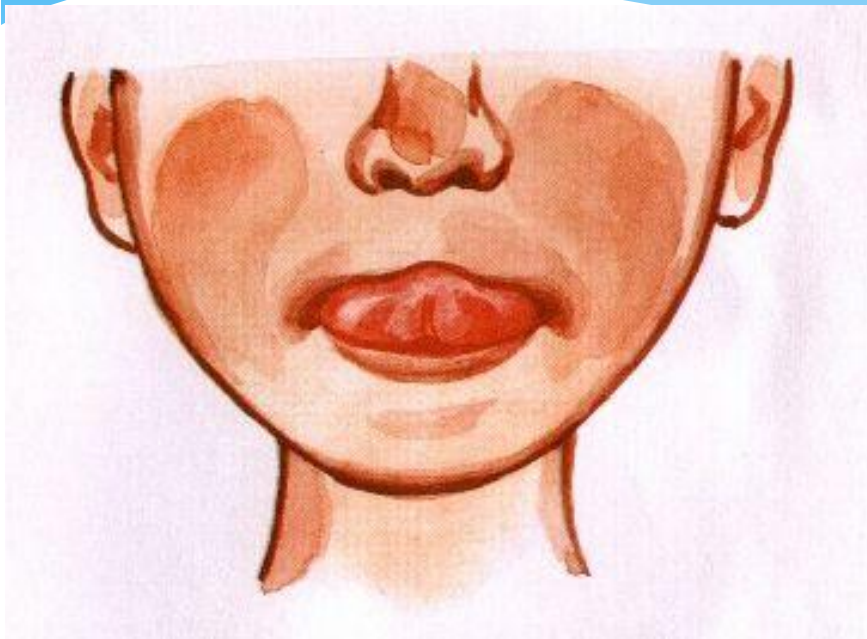
# «Качели»



# «Часики»



# «Вкусное варенье»



# «Почистим зубы»



# «Загнать мяч в ворота»

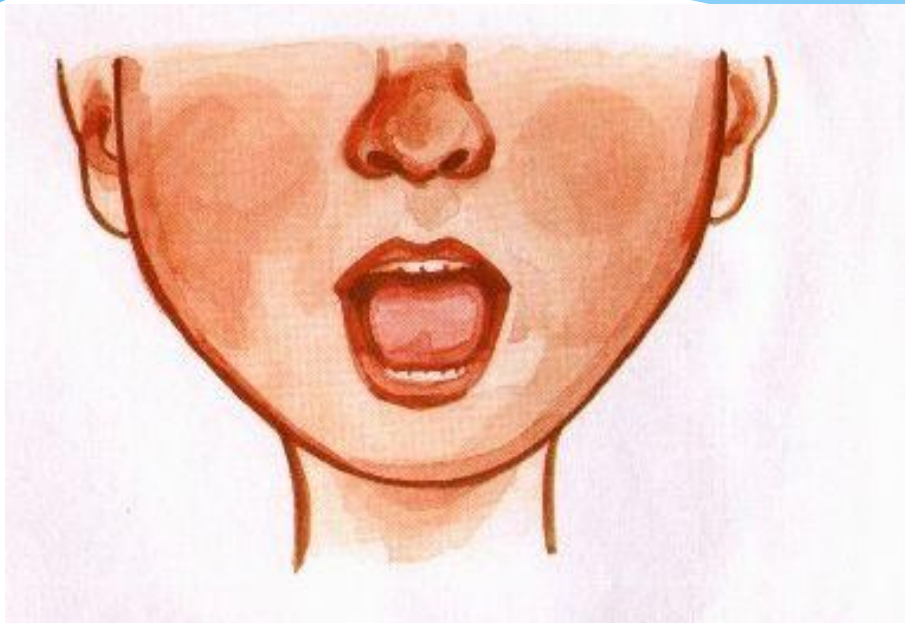





# «Трубочка»



# «Горка»



# «Заборчик»



# «Дудочка»



**Спасибо за внимание!!!**



# В ПОМОЩЬ ЛОГОПЕДУ!

\* Описание артикуляционных упражнений на звуки [С] [С'] [З] [З'] [Ц]

## \* «Заборчик»

Улыбнуться, чтобы видны были зубы, и удерживать губы в улыбке под счёт от 1 до 5 – 10.

## \* «Дудочка»

Вытянуть губы вперёд, как буд-то мы играем на дудочке. Удерживать губы в таком положении под счёт 1 – 5 – 10.

## \* Чередовать упражнения «Дудочка» - «Заборчик».

## \* «Лопаточка»

Широкий язык высунуть, расслабить, положить на нижнюю губу. Следить, чтобы язык не дрожал. Держать 10-15 сек.

## \* «Наказать непослушный язычок»

Немного приоткрыть рот, спокойно положить язык на нижнюю губу и прикусывать его губами, произнося ля-ля-ля, удерживать язык в свободном положении при открытом рте. Упражнение повторять на счёт 1-5-10 (зубами та-та-та).

## \* «Горка»

Рот приоткрыть. Боковые края прижать к верхним коренным зубам. Кончик языка упереть в нижние передние зубы. Удерживать в таком положении 15 сек.

## \* «Трубочка»

Высунуть широкий язык. Боковые края языка загнуть вверх. Подуть в получившуюся трубочку. Выполнять в медленном темпе 10 – 15 раз.

## \* «Почистим зубы»

Улыбнуться, показать зубы. Приоткрыть рот, кончиком языка почистить нижние зубы. Делается сначала в стороны, затем снизу-вверх.

## \* «Вкусное варенье»

Высунуть широкий язык, облизать верхнюю губу и убрать язык вглубь рта. Повторить 15 раз.

## \* «Загнать мяч в ворота»

Вытянуть губы вперёд трубочкой и длительно дуть на ватный шарик (лежит на столе перед ребёнком), загоняя его между двумя кубиками.

## \* «Часики»

Высунуть узкий язык. Двигать языком попеременно то вправо, то влево, от одного угла рта к другому. Рот не закрывать при этом. Упражнение проводится под счёт логопеда 10-15 раз.

## \* «Качели»

Высунуть узкий язык. Тянуться языком попеременно то к носу, то к подбородку. Рот не закрывать при этом. Упражнение проводится под счёт логопеда 10-15 раз.