


# Практикум для родителей

*«Как организовать логопедические  
занятия дома»*



*Детство- важнейший период  
человеческой жизни, не  
подготовка к будущей жизни, а  
настоящая, яркая, самобытная,  
неповторимая жизнь.  
И от того, как прошло детство,  
кто вел ребенка за руку в детские  
годы, что вошло в его разум и  
сердце из окружающего мира,- от  
этого в решающей степени  
зависит, каким человеком станет  
сегодняшний малыш...  
В.А.Сухомлинский*

# **СКАЗКА О ВЕСЕЛОМ ЯЗЫЧКЕ**



## Чашечка



- улыбнуться
- широко открыть рот
- высунуть широкий язык и придать ему форму "чашечки"
- (слегка приподнять кончик языка)

# Упражнения для губ

## Трубочка



Учимся делать упражнение «Хоботок».  
Вытягиваем губы вперед, как для поцелуя, держим в таком положении 3—5 секунд.  
Возвращаем губы в спокойное положение.  
Даем ребенку время для отдыха и расслабления.  
Предлагаем сглотнуть слюну.  
Повторяем упражнение 3—4 раза.

## Заборчик

### Заборчик



# ВКУСНОЕ ВАРЕНЬЕ

## «Вкусное варенье»

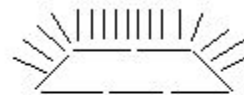
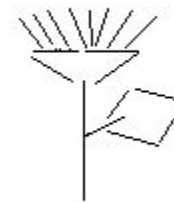
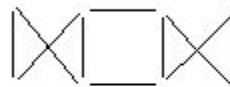
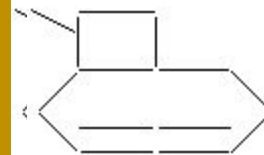
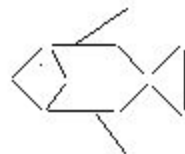
- Слегка приоткрой рот.
- Широким кончиком языка слижи варенье с верхней губы, делая движения языком сверху вниз.



Ум ребенка находится на  
кончиках его пальцев.  
В.А. Сухомлинский



# ВЫЛОЖИ ИЗ ПАЛОЧЕК





# МАССАЖ КАРАНДАШАМИ



**Желаем Вам  
успехов в  
занятиях,  
радости в  
общении!**

