

# Предметы крестьянского быта



# Русская печка



# Ухват

Длинная палка с металлической рогаткой на конце, чтобы ставить в печь горшки и чугунки. Низ горшка входил между рогами ухвата.



# Чапельник



Им доставали сковороды из печи: для этого посередине железной полосы делали отогнутый крюк.



Чапельник насаживали на деревянную рукоять.

# Кочерга



Железная  
клюка для  
выгребания  
угля из печи.



# Рукомойник, лохань



Рукомойник- глиняный кувшин с двумя носиками. С одной стороны воду наливали, а с другой- выливали.



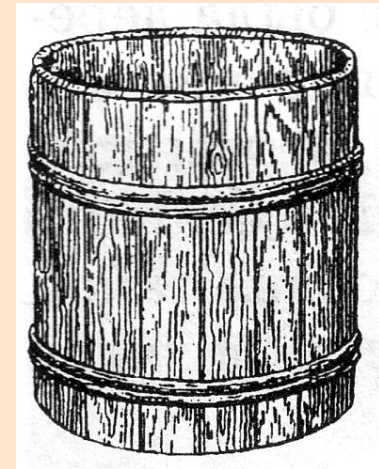
Грязная вода собиралась в лохань- специальное деревянное ведро.

# Кадка, бочка



Бочка- большая емкость округлой формы с узким дном.

У кадок дно было широкое.



# Ушат, шайка



Ушат- кадка, с двумя дощечками «ушками». В них продевали палку чтобы удобно было носить.

Шайки были с одной ручкой.





# Коромысло



деревянное  
приспособление  
для ручного  
ношения двух вёдер.

Коромысло кладется на плечи  
и верхнюю часть спины.

# Чугуны



Чугуны имеют округлое туловище и узкое дно.

Их делали из твердого материала-чугуна.



# Горшки и латки



Горшки и латки  
делали из глины.

Латки – низкие  
плоские миски.



# Крынки



Крынки использовали для хранения жидкостей.

У них круглое туловище, небольшое донце и вытянутое горло.



# Корчаги, ендовы и братины



Корчага – большой глиняный горшок для хранения кваса.

Ендова-сосуд для питья с «носиком».



Братина-сосуд для «братской» попойки

# КОВШ



Ковш – деревянный или  
металлический сосуд для  
питья и разлива напитков.

Самая распространенная  
форма ковш-  
плывущая уточка.



# Поставцы, туеса



Сыпучие продукты хранили в деревянных поставцах и берестяных туесах.



# Топор, тесло, скобель



Топор – главный инструмент

Тесло – особый топор для изготовления бочек и кадок, долбления корыт.



Скобель – для строгания и шкурения дерева.




# Ткацкий стан

Вся одежда  
крестьян была  
сделана дома и  
называлась  
ДОМОТКАНАЯ.




# Мялки, трепало и гребень



Стебли льна мяли и трепали, чтобы избавиться от ненужной части.

Для этого использовали мялки и трепалки.



После этого лен чесали гребнем с редкими и длинными зубьями.



# Прялка и веретено



Пряли вручную, с помощью прялки.  
Левой рукой вытягивали прядево, а правой- вращали веретено.

# Вальки и рубель

При стирке пользовались

вальком – выбивали из  
ткани грязную мыльную  
воду.



Гладили ткань и одежду  
рубелем: наматывали  
на него и катали по  
столу.





Спасибо за внимание

