

# ДОРОГА ДЕТИ ЖИЗНЬ



**Пешеходы,  
пешеходы!**

**Все без  
исключения -**


**Научитесь  
соблюдать**

**Правила  
движения.**

# ЗАДАЧИ И ЦЕЛИ

- Расширить представление детей о назначении дороги, о правилах движения машин и пешеходов.
- Закрепить представления учащихся о правилах поведения на улице, назначении и внешнем виде городского транспорта.

# ПЕРЕХОД



Для чего на  
перекрёстке

Чёрно - белые  
полоски?

Это зебра, а не  
лошадь.

А дорога через  
площадь.


Вдоль по зебре  
переход

К безопасности  
идёт.


# ДЕТИ НА ДОРОГЕ



ПОКАЖИТЕ НА СВОЁМ ПРИМЕРЕ,  
ЧТО ДОРОГА - ЭТО СЕРЬЁЗНО



# БЕЗОПАСНАЯ ДОРОГА В ШКОЛУ




# НЕ ГОНИТЕ ВОДИТЕЛИ! ВЫ ВЕДЬ ТОЖЕ РОДИТЕЛИ!

Для спасенья есть  
ВОЗМОЖНОСТЬ:

Лучший тормоз -  
осторожность.

Жизнь свою  
побереги,

Перед машиной не  
беги.



# НЕ ДОРОГИ, А ДВОРЫ - МЕСТО ДЛЯ ТВОЕЙ ИГРЫ





# ПАМЯТКА

- Не играйте на проезжей части дороги.
- Будьте внимательны на улицах города.
- Переходите улицу только на зелёный свет или там, где есть знак «Пешеходный переход».
- Ходите только по тротуару, придерживаясь правой стороны.
- Стоящий на остановке автобус обходите только сзади.

# ДЕТИ - НАШЕ БУДУЩЕЕ



**ВСЁ ЧЕЛОВЕЧЕСТВО, ВСЕ ДЕТИ МИРА,  
БЕРЕГИТЕ МАТЕРИНСКИЕ ГЛАЗА**



# ПОМНИ!

**Когда ты будешь выполнять  
Все эти наставленья,  
Всегда иметь ты будешь  
«ПЯТЬ»  
По правилам движенья.**

Составила: Лесникова Л.Г.