

Факультатив «Эрудит»

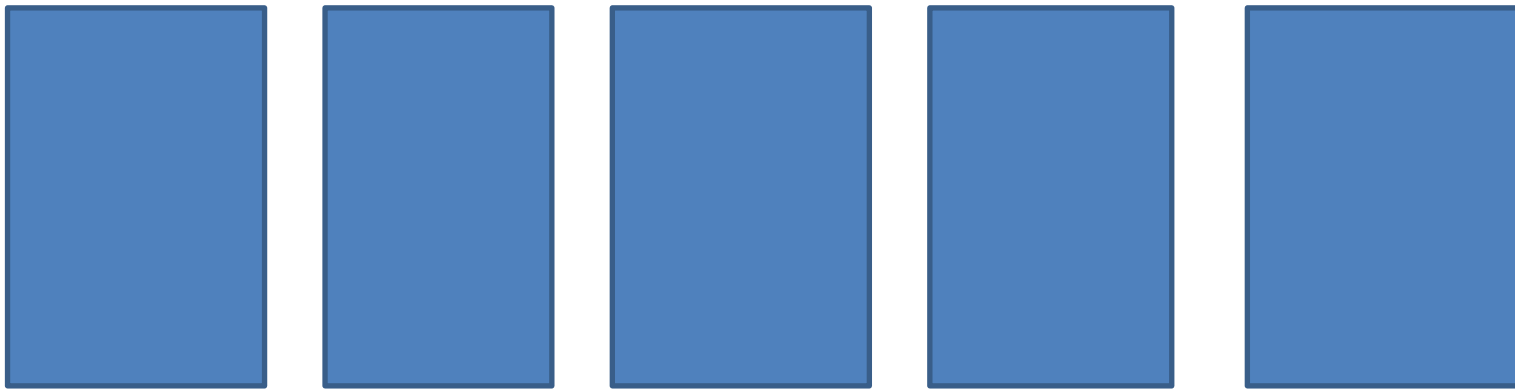
- Тема: Головоломки
- Цель: Познакомить детей с разными видами нестандартных заданий.
- Развивать у учащихся память, логическое мышление, внимание.
-
-

Путешествие по сказке

- Жила была девочка ее звали
- Вы узнаете имя девочки расшифровав эти интересные цифры
- Каждая цифра соответствует определенной букве алфавита
- 12,18,1,19,15,1,33,26,1,17,!6,25,12,1.

Продолжение

- Верно «Красная шапочка»
- Красная шапочка жила в домике. В каком?



- Домики на доске

Графический диктант

- Вышла девочка из своего домика и пошла по дорожке. Пройдите и вы по ней, но идти нужно соблюдая определенные правила: быть очень внимательным не заступать на газончик и не вы?



него глаз до тех пор, пока палец не начнет двоиться. Повторить 6–8 раз.

«Зоркие глазки»: глазами нарисуйте 6 кругов по часовой стрелке и 6 кругов против часовой стрелки.

«Стрельба глазами»: двигайте глазами из стороны в сторону, смотря как можно дальше влево, затем – вправо, затем – вверх и вниз. Повторить 5–6 раз не спеша.

«Письмо носом» (снижает напряжение в области глаз): закройте глаза. Используя нос, как длинную ручку, пишите или рисуйте что-нибудь в воздухе. Глаза при этом мягко прикрыты.

6. Графический диктант. Штриховка

Задание № 8.

а) Сначала ваши пальчики должны поздороваться друг с другом. Приготовились! Начали! Кончик большого пальца последовательно прикасается к остальным (упражнение выполняется сначала правой, а затем левой рукой). Разновидность этого упражнения: ладони обеих рук подняты пальцами вверх и обращены друг к другу, пальцы разведены. Поочередно одноимённые пальцы соприкасаются, постукивая друг друга. Выполнение этого упражнения сочетается с чтением наизусть потешки:

Пальчик-мальчик, где ты был?

С этим братцем в лес ходил.

С этим братцем щи варил.

С этим братцем кашу ел.

С этим братцем песни пел.

б) Доскажите словечко:

Кто-то в сумке носит спички,

Кто-то – важные вещички,

Кто-то – книжки и игру,

А детисек – ...(*кенгуру*).

в) Знаете ли вы, где он живёт? (*В Австралии.*)

ЭТО ИНТЕРЕСНО! (Взрослый читает вслух.)


Кенгуру сохранились только в Австралии. Их осталось мало, и они взяты под охрану. Это очень своеобразное

животное. Даже в зоопарке можно увидеть, как из сумки на животе матери вдруг высовывается любопытная мордочка кенгурёнка. А если он сидит рядом с матерью, то при малейшей опасности ныряет в сумку прямо вниз головой – перевернуться там всегда успеешь. Сумка – глубокая складка кожи, закрывающая почти всё брюхо кенгуру. Кенгурёнок рождается слепым, голым и очень маленьким, всего 3 см. Родившись, он сразу отправляется в своё первое путешествие: без помощи матери, цепляясь острыми коготками за шерсть на её брюхе, он добирается до сумки и заползает в неё.

Странный силуэт у кенгуру – мощные задние ноги, массивный хвост, узкие плечи, маленькие, похожие на человеческие руки, передние лапы. Мчатся они гигантскими прыжками – до 12 м в длину и до 3 м в высоту!

– Кто из вас видел живого кенгуру? Где?

Диктант: от начальной точки одна клетка вверх, две клетки вправо, одна клетка вверх, одна вправо, одна вверх, одна вправо, одна вверх, одна вправо, одна вверх, две вправо, одна вверх, одна вправо, одна вниз, одна вправо, одна вниз, одна влево, две вниз, две вправо, две вниз, одна влево, одна вверх, одна влево, одна вниз, одна влево, две вниз, две влево, одна вниз, две вправо, одна вниз, четыре влево, одна вверх, одна влево, одна вверх, одна влево, одна вниз, одна влево, одна вниз, три влево, соединяем в начальной точке.



Подошла девочка к реке.

- Река глубокая, берега извилистые, чтобы ее переплыть нужно решить следующие задачи. Для этого в наборе букв найди по два слова
- Вытащи из набора садовый и лесной цветок
- РЛОАЗНДАЫШ
- Найди дом в лесу:
- БИЗОБРА

Продолжение

- А здесь спрятались могучее дерево и хлебный злак
- ДРУОЖБЬ
- Какую травку щиплет на лугу доброе животное?
- ККЛОРЕОВВАЕР
- Стихотворение этого автора вы знаете с детства
- БАЫРТЧООК

Поговорим о лесе

- Пришла девочка к лесу. А лес – то волшебный. Дорисуй его так, чтобы получились картина (цветы, деревья, птицы, бабочки.)

Не отвлекайся


- 2 5 14 9 6 7 17
- 12 2 16 18 11 29
- 11 5 3 8 2 14 6 1 12
- 9 5 17 10 3 4 12 21
- 2 7 3 4 5 8 9
- 17 9 2 11 12 24 40
- 5 4 14 17 10 6 28

Красная Шапочка приближается..

- Идет Красная Шапочка песенки поет, чтобы она не сбилась с пути мы выполним задание. Прочитай внимательно 1 раз 10 пар слов. Попробуйте написать по памяти второе слово из каждой пары.
- Гора - горб (воспитательный момент)
- Лес - ель
- Заяц - кролик

Тренируй память

- Птица - самолет
- Ручка - тетрадь
- Утро -ужин
- Вечер - завтрак
- День -ночь
- Минута - час
- Час - время



Брейн - ринг

- Чтобы встреча бабушки и внучки состоялась
- Проведем брейн-ринг
- Сколько хвостов у семи котов?
- Сколько носов у двух псов?
- Сколько пальчиков у четырех мальчиков?
- Сколько ушей у шести малышей?
- Сколько ушек у семи старушек?

Продолжение

- Коля, Вася, Боря играли в шашки. Каждый из них сыграл всего две партии. Сколько партий было сыграно?
- Человек идет со скоростью 5км/час. За сколько часов он пройдет 30 километров?
- 60 листов книги имеют 1 сантиметр. Какова толщина всей книги, если в ней 240 страниц?

Продолжение

- Если высушили 1 килограмм свежих яблок, то получится 120 грамм сушеных яблок. Сколько взяли свежих яблок, если из них получилось 120 кг сушеных яблок.
- Два жука ползут навстречу друг другу через тропинку шириной 30 сантиметров. Скорость одного 4 км/час, а другого 6 км/час. Через сколько минут жуки встретятся?

Самые умные, внимательные, смекалистые – кто?

- Катя прочитала книгу за 6 дней, читая ежедневно. Маша прочитала эту книгу за 4 дня. Сколько страниц в день читала Маша ?
- Анна дочь Марии. А Мария дочь Светланы.
- Кем приходится Анна Светлане?
- Гастроном работает с 8 до 21 часа. Перерыв на обед с 14 до 15 часов. Сколько времени гастроном открыт?

Рефлексия

- На доске цветок из точек. Прикрепляют учащиеся свои кружки на точки и определяют какой цветок получился.
- (интересно, очень интересно, не интересно)

