

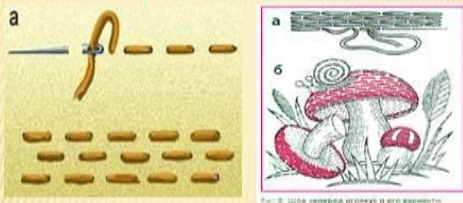
«Формирование представлений у дошкольников о народной»



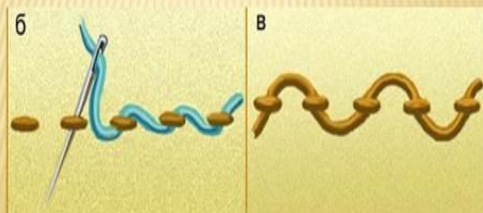
**Павлова Вера Валерьевна,
воспитатель I квалификационной
категории
МОУ «Бендерский детский сад №9»**

Виды швов


Шов «Вперед иголку»



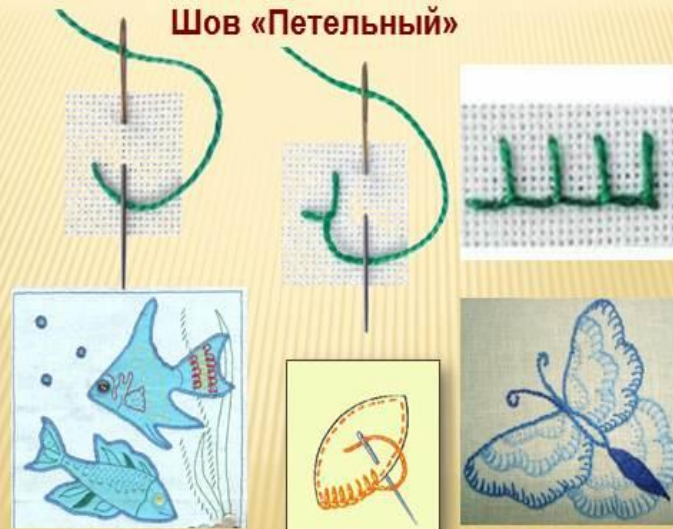
Шов «Вперед иголку с перевивом»




Шов «Стебельчатый»



Шов «Петельный»



Шов «Тамбурный»



Монограмма




Русская вышивка



Украинская вышивка



Молдавская вышивка



ВИДЫ ВЫШИВОК

Вышивки делятся на счетные (вышиваются по счету нитей ткани) и свободные (вышиваются по контуру рисунка)

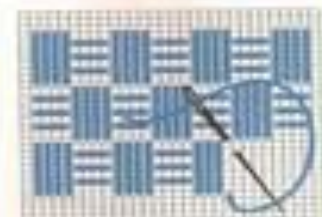
✦ Счетные



— вышивка крестом



— вышивка иглой



— вышивка иглой

✦ Свободные





Целевые

ориентирЫ:

- Создавать условия, способствующие осознанию принадлежности к своему роду, семье, ее традициям и обычаям, помогая ребенку почувствовать гордость за это;
- Способствовать возрождению, сохранению и развитию культур через ознакомление детей с их элементами;
- Поддерживать и развивать детскую впечатлительность и

Развивающая образовательная деятельность:

- 4-5 лет:
- Аппликация «Ковер» (по мотивам народных орнаментов болгарских ковров)
- 5-6 лет:
- Аппликация «Молдавская национальная рубашка»
- 6-7 лет:
- Особенности национального костюма народов Приднестровья. Роспись фартука.
- Рисование «Полотенце» (орнаменты)