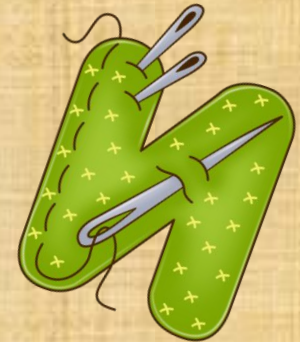



# НАЗОВИ ГЛАСНЫЙ ЗВУК В СЛОВЕ



Учитель – логопед ГБДОУ №  
100

Блинкова Елизавета

Как работать с  
презентацией

А у О



М К

И О А



К Т

А И У



Л К



О А Ы




Б К

О Ы А



Д М

А О у



С К



И О У



К Т



A y O



M

X

А О Ы



Д М



А у О



Ж К



А О И



п л

МОЛОДЕ  
Ц

**Переходы - по щелчку мыши.  
Сначала появляются гласные буквы.  
Затем появляется слово, с  
отсутствующей гласной. И  
изображение.  
Необходимо назвать гласный звук  
слова из предложенных.  
При правильном выполнении  
задания осуществляется переход к  
новому слайду.**

**[НАЧАТЬ](#)**