



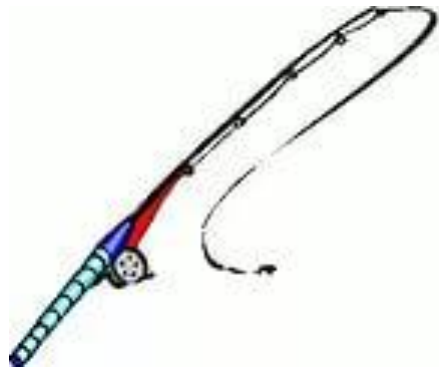
Муниципальное бюджетное дошкольное образовательное
учреждение «Детский сад комбинированного вида № 28»
г. Новомосковск

Презентация к семинару – практикуму
для родителей по теме :

«К чтению через игры со звуками»

Выполнила учитель-логопед
Гуляева Марина Ивановна







лук

Л



~~[лэ]~~

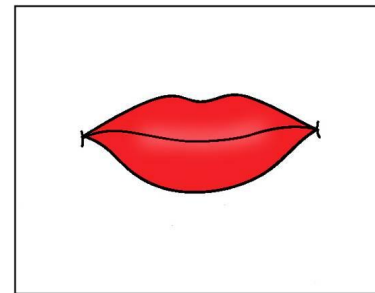
[л]

~~[эл]~~


]

Различаем звуки и буквы:

Звуки слышим и произносим!!!



Буквы видим и пишем !!!




Звуки речи бывают:

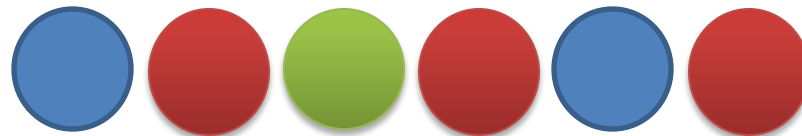

- гласными
- твёрдыми согласными
- мягкими согласными

Мягкими согласными делают
стоящие за ними гласные
И, Е, Ё, Ю, Я и буква **Ь**.






«Покажи»



Звуковой анализ слов



«Скажи наоборот»


в ес		в ес
о с		ь оси
ы к ва		к вас
с но с		ь нос
ы на в е с		и на в ес ь

«Новое слово»



С Л О Н

«Новое слово»



З и м а

«Цепочка слов»



«Слоговое лото» (по первым
слогам)




к

че

ли

а

«Слоговое лото» (по вторым



ми

ну

та

«Слоговое лото» (по последним



ма ли на

Как выучить буквы?

А А Б В В Г А
Д Е Ё Ж З И
Й К К Л М Н Н



Reklama

**Успехов Вам в обучении
детей, уважаемые
родители!**

