

**МУНИЦИПАЛЬНОЕ АВТОНОМНОЕ ОБЩЕОБРАЗОВАТЕЛЬНОЕ УЧРЕЖДЕНИЕ  
«Средняя общеобразовательная школа № 18 г. Магадана»  
685000 г. Магадан, ул. Комсомольская, д. 47-а. Тел. 65-75-31, 65-76-98,  
65-79-03, e-mail: [shcola\\_18@mail.ru](mailto:shcola_18@mail.ru)**

## **Портфолио ученика как одна из форм оценивания результатов образования в условиях реализации ФГОС НОО**

*Соболь Валентина Дмитриевна,  
учитель начальных классов  
МАОУ СОШ № 18*

*Магадан 2016г.*

Девизом работы с портфолио ученика начальной школы должна стать фраза: *"Каждодневный творческий процесс ученика должен быть зафиксирован"*.


- Обычно это папка с файлами, которая предназначена для сбора лучших работ и результатов обучения школьника. В файлы вкладываются листы, позволяющие систематизировать проделанную учеником работу, отразить его достижения и активность в школьной жизни, раскрыть его личностные данные.



# Вариант портфолио ученика начальной школы:

- 1. Титульный лист.

Портфолио  
Ученика начальных классов



Блимаеватов  
Фамилия

Егор  
Имя

Тимошин  
Отчество

14 октября 2003г.  
Дата рождения

г. Саратов  
Место рождения

Я учусь в 2 классе, №  
18  
школа  
2011-  
год

# Раздел «Мой мир».

- 1 «Моё имя».
- Информация о том, что означает имя Информация о том, что означает имя, можно написать о знаменитых людях, носивших и носящих это имя. Если у ребенка редкая или интересная фамилия, можно найти информацию о том, что она означает.




## 2. Моя семья.

**Моя семья**

Фото

Нарисуй

Познакомь со своей семьёй: \_\_\_\_\_  
\_\_\_\_\_  
\_\_\_\_\_  
\_\_\_\_\_

A worksheet titled "Моя семья" (My Family) on a yellow background. At the top, there is a decorative border with a repeating pattern of colorful, scalloped shapes. Below the title, there is a rectangular box with a decorative border, containing the word "Фото" (Photo). Underneath this is a larger, empty rectangular box with a similar decorative border, labeled "Нарисуй" (Draw). At the bottom, there is a section titled "Познакомь со своей семьёй:" (Get to know your family:) followed by four horizontal lines for writing.


### 3. Мои друзья





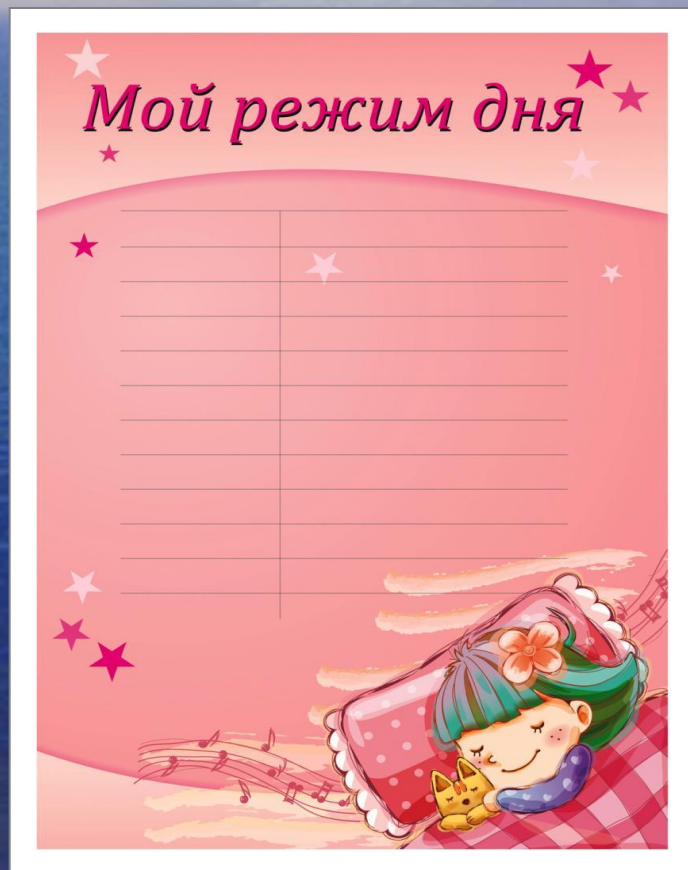
## 4. «Мои увлечения.»»

МОИ УВЛЕЧЕНИЯ



The image shows a vertical sheet of white paper with horizontal blue lines. At the top, the title 'МОИ УВЛЕЧЕНИЯ' is written in a yellow, hand-drawn font. The paper is mostly blank, with a few faint lines visible. At the bottom, there are three small, colorful illustrations: on the left, a stack of books and a pair of glasses; in the middle, a microscope; and on the right, a pair of scissors and a needle with thread.

## 5. Мой режим дня





# *Раздел «Моя школа».*

- *1.Моя школа.*
- Рассказ о школе.

# ***Раздел «Моя школа».***

- ***2.Мой класс.***
- **Рассказ об учащихя класса.**



# ***Раздел «Моя школа».***

- ***3. Мои учителя.***
- **Рассказ о классном руководителе и других учителях, преподающих в классе.**

# *Раздел «Моя школа».*

- *4. Мои школьные предметы.*
- Небольшие заметки о любимых школьных предметах, построенные по принципу "мне нравится..., потому что...". Также неплох вариант с названием "*Школьные предметы*". При этом ребенок может высказаться о каждом предмете, найдя в нём что-то важное и нужное для себя.





# Раздел «Моя школа».

## ● 5.Моя общественная работа.

Все мероприятия, которые проводятся вне рамок учебной деятельности можно отнести к общественной работе (поручениям). Может быть, ребенок играл роль в школьном спектакле, или читал стихи Все мероприятия, которые проводятся вне рамок учебной деятельности можно отнести к общественной работе (поручениям). Может быть, ребенок играл роль в школьном спектакле, или читал стихи на торжественной линейке, или оформил стенгазету к празднику или выступал на утреннике... Вариантов очень много. Оформлять этот

# Раздел « Мои успехи».

## 1. Моя учеба.





# Раздел « Мои успехи».

## 2. Моё творчество





# Моё творчество





# **Раздел « Мои успехи».**

## **3. Мои достижения и планы**




# Раздел « Мои успехи».

## 4. Моя занятость в кружках, секциях и клубах.

**Мои занятия**  
сведения о занятости в кружках,  
секциях и клубах

год	Название кружка, секции, клуба
2011г.	Ритм-бал

Работы, которыми я горжусь





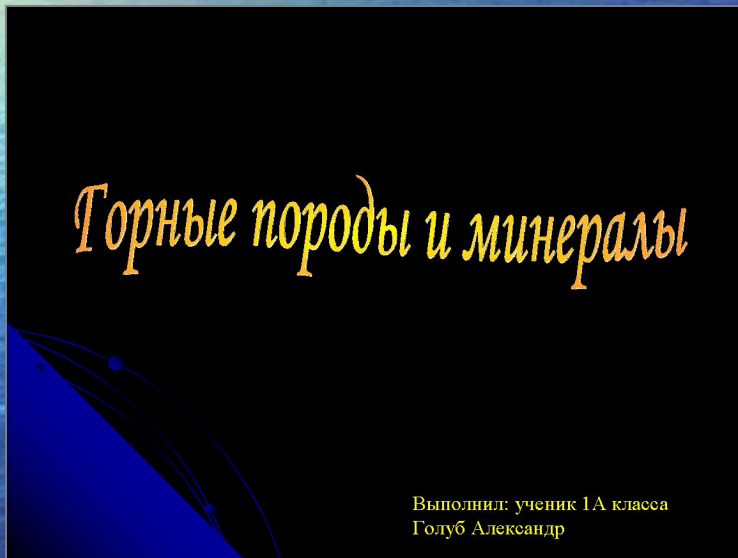
# Раздел « Мои успехи».

## 5. Показатели моей техники чтения

- В данном разделе отмечаются достижения учащегося в скорости чтения. Ориентировочные показатели по скорости чтения в начальных классах следующие:  
I класс. Первое полугодие - 25 - 30 слов в минуту. Второе полугодия - 30-40 слов в минуту.  
II класс. Первое полугодие - 40-50 слов в минуту. Второе полугодие - 50-60 слов в минуту.  
III класс. Первое полугодие - 60-70 слов в минуту. Второе полугодие - 70- 80 слов в минуту.  
IV класс. Первое полугодие - 80-90 слов в минуту. Второе полугодие - 100-120 слов в минуту.  
В ряде школ повышенного уровня требования по скорости чтения увеличены на 30-50 процентов. В начальных классах рекомендуется больше читать вслух, т.к. скорость чтения про себя обычно на 20 и более слов быстрее.

# Раздел « Мои успехи».

## 6. Участие в конкурсах





**Раздел « Мои успехи».**  
**7 . Табель успеваемости**

## *Раздел «Отзывы и пожелания».*

- Заполняют преподаватели школы и внешкольных учреждений.





Спасибо за внимание.