



# Презентация

## к конспекту занятия на тему: «Дифференциация звуков С-Ш»

*Подготовила: учитель-логопед МБДОУ№6*

*Шацкая Мария Михайловна*

*г.Усть-Лабинск*

*2013г.*






## «Улыбка»

За алыми губами, за белыми зубами жил-был веселый  
Язычок. Он каждое утро просыпался и пел песенку:

Утром просыпаюсь,  
Улыбаюсь я.

Солнышко смеется,  
Глядя на меня...



# «РАСЧЕСКА»

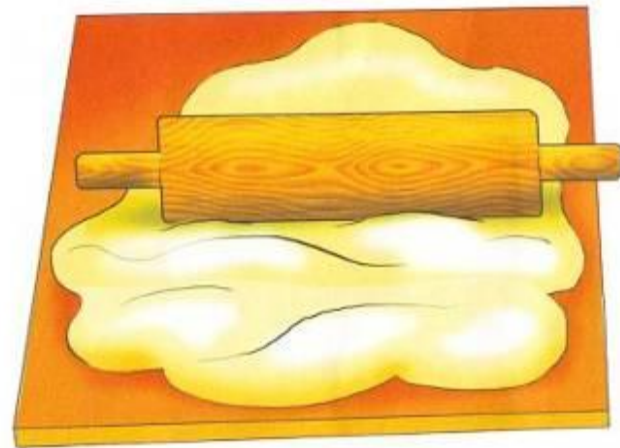
Язычок очень любил причесываться.

Улыбнуться, закусить язык зубами. «Протаскивать» язык между зубами вперёд-назад, как бы «причёсывая» его. Выполнять 3-4 раза.



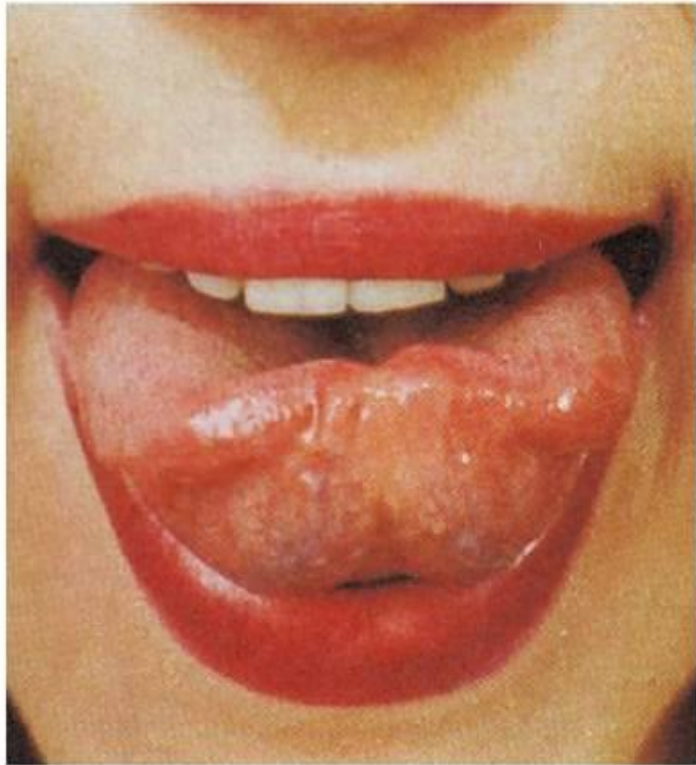
# «МЕСИМ ТЕСТО»

Потом он шёл готовить себе пирог. Улыбнуться, открыть рот, покусать язык зубами та-та-та...; пошлёпать язык губами пя-пя-пя...; закусить язык зубами и протаскивать его сквозь зубы с усилием.



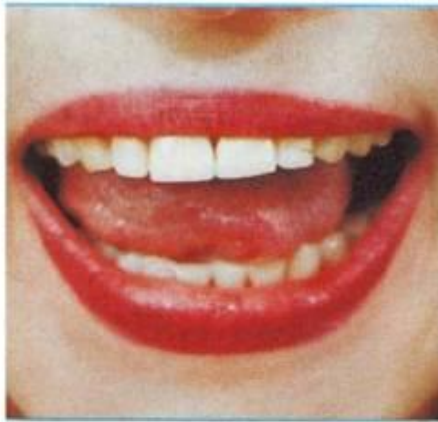
# «ЧАШЕЧКА»

Наливал себе вкусный чай в свою любимую чашечку. Улыбнуться, открыть рот, положить широкий язык на нижнюю губу, боковые края языка загнуть в форме чашечки. Удерживать на счет до пяти. Нижняя губа не должна обтягивать нижние зубы.



# «ЧИСТИМ ЗУБКИ»-

затем он чистил зубки  
Улыбнуться, приоткрыть рот. Кончиком языка «почистить»  
нижние, затем верхние зубы с внутренней стороны, делая  
движения языком вправо - влево. Нижняя челюсть при этом не  
двигается.



# «МАЛЯР»-

позавтракав, Язычок принялся за работу.

Широкий кончик языка упирается в основание верхних резцов. Широкий кончик языка отодвигается как можно дальше в глубь рта, не отрываясь от верхнего нёба, как бы глядя его, и тем же способом возвращается назад.

Пригласили маляра,  
красить комнаты пора.






# «Качели»

закончив работу, Язычок качался на качелях.

**Кончил дело – гуляй  
смело! И Язычок  
побежал качаться с  
Васенькой на качелях**

**Еле-еле, еле-еле  
раскачаем мы качели.  
раз-два, раз-два –  
и закончилась игра.**



# Игра "Греем руки"

дуеть на ладошки, меняя силу выдоха.



# Произношение звуков С-Ш в слогах.

## Игра «Запомни и повтори»

СА-СА-ША СО-СО-ШО АША- АСА-АША

ШИ-СЫ-ШИ СУ-ШУ-СУ АШИ-АСЫ-АСЫ

АШ-АШ-АС УС-УШ-УС АШ-АС-АС



# Произношение звуков С-Ш в словах

Игра « Наоборот » заменить звук С на Ш

САШКА-ШАШКА

ШУТ-СУД

ВАШ-ВАС

ПОШЕЛ-ПОСОЛ

ШКАЛА-СКАЛА

МИШКА-МИСКА

ШОК-СОК

ШУТКИ-СУТКИ

УШИ-УСЫ

ШИФОН-СИФОН

КАШКА-КАСКА

БАСНЯ-БАШНЯ



# *Игра: «Исправь меня»*

Кошка ловит «миску»,

Мама моет «мышку».

На виду у детворы

«Крысу» красят маляры.

Пожарный носит «кашку»,

Саша ела «каску».

Танцует Миша в «Машке»,

Конфету дали «маске».





*Acer saccharum*  
Mo Fayyaz

# Физминутка

## «Клен»

*Ветер тихо клен  
качает,*

*Влево, вправо  
наклоняет.*

*Раз — наклон*

*И два наклон.*

*Зашумел листвою клен.*

*(Руки подняты вверх, движения по  
тексту)*



# Пальчиковая гимнастика.

## «В гости к пальчику»

«В гости к пальчику большому приходили  
прямо к дому.

Указательный и средний, безымянный и  
последний .

Сам мизинчик –малышок постучался на порог .

В месте пальчики друзья , друг без друга им  
нельзя.»



# Подарим картинки Мишке и лисе.





*Подготовила учитель-  
логопед МБДОУ №6:*

*Шацкая М.М.*

*г. Усть-Лабинск*

