













# ЛОГОПЕДИЧЕСКОЕ ЗАНЯТИЕ «ЗВУК [Я]», БУКВА [Я]»

Учитель - логопед  
Закамалдина Н.Н.

# НАЗОВИ ЦВЕТ



*art3d.org.ua*

# Буквы

## гласных звуков

а

о

у

э

ы

я

ё

ю

е

и

Я

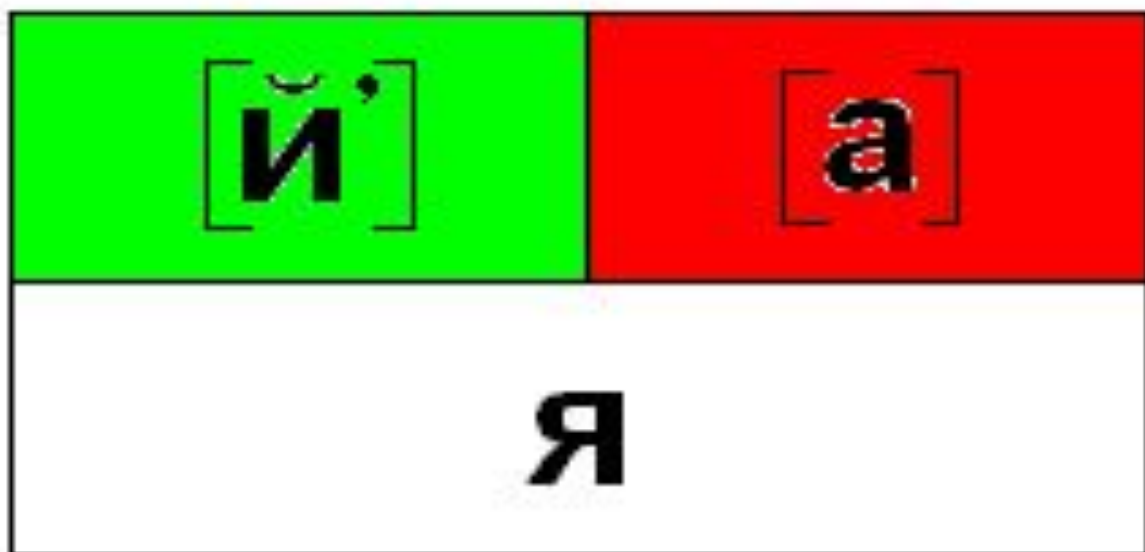
ПРОИЗНОСИМ ОТРАЖЕННО

**Ма-мя, На-ня,  
Та-тя, Па-пя,  
Да - дя, За - зя**

# ПРОИЗНОСИМ ПО КАРТИНКАМ



# УПРАЖНЕНИЕ «БУКВА ОДНА, А ЗВУКА ДВА»



## Д/ИГРА «НА ЧТО ПОХОЖА БУКВА Я»

- Руку вбок, вперед нога,
- Вот какая буква «я».
- Я-я - песня кончилась моя.
- Я-я - есть у каждого друга.



Яя

Я

я

