

ГБОУ СОШ № 1631
Презентация к
логопедическому
занятию в старшей
группе для детей с ОНР
«Полевые цветы»

Составила
учитель-логопед Гоптарь Н.Е.
Москва САО 2013 г.



Пчелка Жужа

Его яркий желтый глаз
смотрит ласково на нас. (Ромашка)



РОМАШКА АПТЕЧНАЯ

Синий, маленький цветок
Он зовется... (василек)



Тонкий, красный лепесток
так похож на огонек. (Мак).



MAK

Если верить волшебству
звенит он раз в году. (Колокольчик)




КОЛОКОЛЬЧИК

В народе Ранником зовется,
лечит все, что ни придется. (Мать-и-
мачеха)



МАТЬ-И-МАЧЕХА



«Части цветка»

Лепестки

Стебель

Листья

Бутоны



«Путешествие пчелы Жужи»

Однажды летним днем отправилась Жужа собирать мед.
Сначала она

покружилась ...



. Потом подлетела



села...
Но



, собрала пыльцу




самая вкусная пыльца была ...



который рос ...

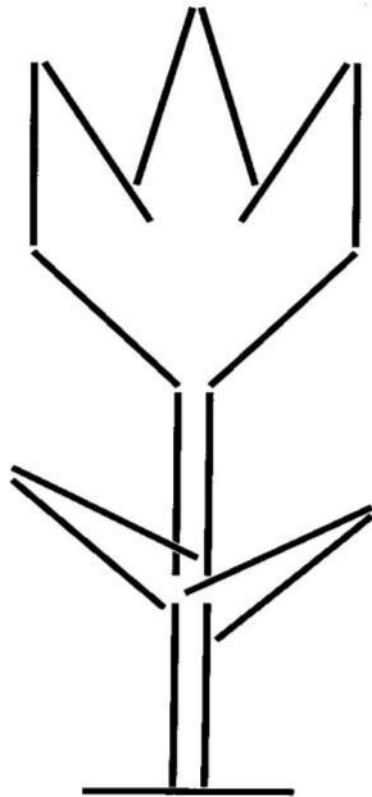
в лесу.

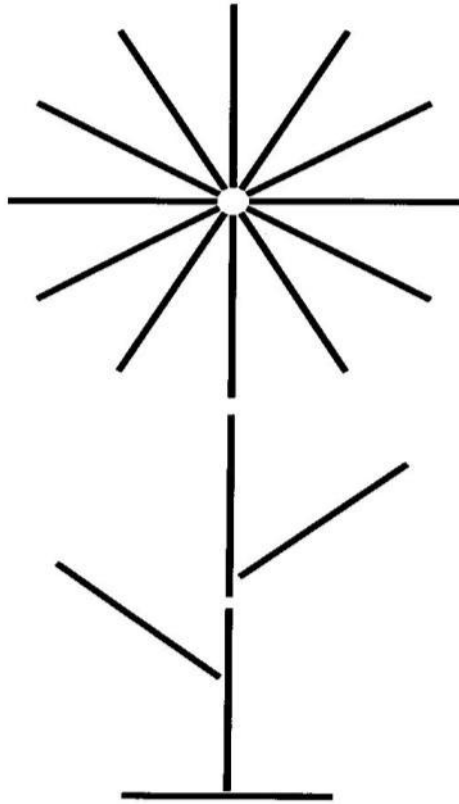
ЧТО СНАЧАЛА, ЧТО ПОТОМ?

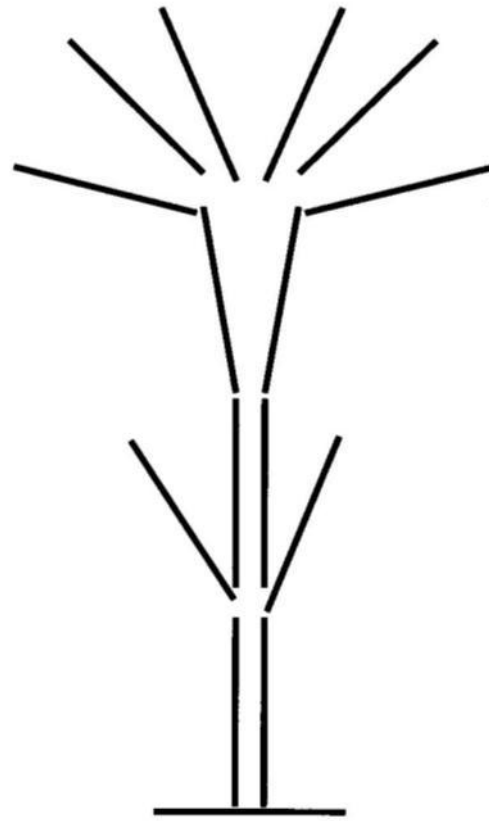


Подумай, в каком порядке должны располагаться картинки.
Составь рассказ.

«Выложи из счетных палочек цветы»








«Четвертый лишний»




МАТЬ-И-МАЧЕХА



КОЛОКОЛЬЧИК



КАКТУС



МАК