


# **Работа с деформированным текстом**

## **«Мои любимые сказки»**

**Повторение и обобщение изученного  
материала**

**Выполнила:  
учитель – логопед  
МБОУ С(к)ОШ г. Соликамска  
Шаракина Наталья Ивановна**

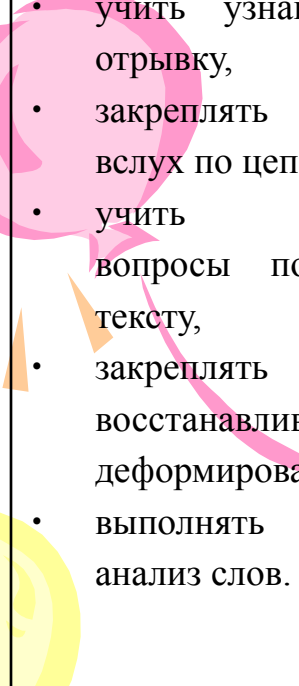
**2019 г.**





**Цель занятия:** Закрепление и развитие навыков осознанного чтения текста через работу с деформированным текстом.

**Задачи:**

<i>Общеобразовательные</i>	<i>Коррекционно-развивающие</i>	<i>Воспитательные</i>
<ul style="list-style-type: none"><li>• учить выделять первую букву в словах,</li><li>• учить узнавать сказку по отрывку,</li><li>• закреплять умения читать вслух по цепочке,</li><li>• учить формулировать вопросы по прочитанному тексту,</li><li>• закреплять умения восстанавливать деформированный текст.</li><li>• выполнять звукобуквенный анализ слов.</li></ul>	<p>Способствовать развитию умений:</p> <ul style="list-style-type: none"><li>• актуализировать словарный запас учащихся;</li><li>• развивать зрительное, слуховое, тактильное восприятие,</li><li>• развивать навыки звуко-буквенного анализа и синтеза,</li><li>• развивать коммуникативные навыки.</li></ul>	<ul style="list-style-type: none"><li>• Создать условия, обеспечивающие положительный интерес к занятию.</li><li>• Способствовать созданию условий обеспечивающих воспитание доброжелательного отношения к другим обучающимся.</li></ul>



# буквам



буквам



- ЗОЛУШКА



- ДЮЙМОВОЧКА

- БУРАТИНО



- ТЕРЕМОК



***Логопедическое занятие  
«В мире сказок»***

# Угадай по отрывку

И вот новая хозяйка вошла в дом. Тут-то и показала она свой нрав. Все было ей не по вкусу, но больше всего невзлюбила она свою падчерицу. Девушка была так хороша, что мачехины дочери рядом с нею казались еще хуже.

Бедную падчерицу заставляли делать всю самую грязную и тяжелую работу в доме: она чистила котлы и кастрюли, мыла лестницы, убирала комнаты мачехи и обеих барышень - своих сестриц.

... Вечером, окончив работу, она забиралась в уголок возле камина и сидела там на ящике с золой.

**Золушка**

# Угадай по отрывку

Она полила зернышко, оно сразу же проросло. Из земли показались два листочка и нежный стебель. А на стебле появился большой чудесный цветок, вроде тюльпана. Но лепестки цветка были плотно сжаты: он еще не распустился.

- Какой прелестный цветок! - сказала женщина и поцеловала красивые пестрые лепестки.

В ту же минуту в сердцевине цветка что-то щелкнуло, и он раскрылся. Это был в самом деле большой тюльпан, но в чашечке его сидела живая девочка. Она была маленькая-маленькая, всего в дюйм ростом.

**Дюймовочка**

# Угадай по отрывку

Карло жил в каморке под лестницей, где у него ничего не было, кроме красивого очага – в стене против двери.

Но красивый очаг, и огонь в очаге, и котелок, кипящий на огне, были не настоящие – нарисованы на куске старого холста.

Карло вошёл в каморку, сел на единственный стул у безногого стола и, повертев так и эдак полено, начал ножом вырезать из него куклу.

Первым делом он вырезал на полене волосы, потом – лоб, потом – глаза...

«Как бы мне её назвать?» – раздумывал Карло.

**Буратино**



# Угадай по отрывку

Вдруг идёт мимо медведь косолапый. Увидел медведь, услышал песни, остановился и заревел во всю мочь:

— Кто, кто здесь живёт?

Кто, кто в невысоком живёт?

— Я, мышка-норушка.

— Я, лягушка-квакушка.

— Я, зайчик-побегайчик.

— Я, лисичка-сестричка.

— Я, волчок — серый бочок. А ты кто?

— А я медведь косолапый.

— Иди к нам жить!

Медведь и полез в теремок.

Лез-лез, лез-лез — никак не мог влезть и говорит:

— Я лучше у вас на крыше буду жить.


— Да ты нас раздавишь!

— Нет, не раздавлю.

— Ну так полезай!

Влез медведь на крышу.

**Теремок**



- **ЗОЛУШКА**

- **ДЮЙМОВОЧКА**

- **БУРАТИНО**

- **ТЕРЕМОК**





**Волшебный мешочек.  
Найди букву.**

**Д**


**Б**

**Т**

**З**

# Театр теней







• ЗОЛУШКА

• ДЮЙМОВОЧКА

• БУРАТИНО

• ТЕРЕМОК

## Русская народная сказка «Теремок» (отрывок)

**Вдруг идёт мимо медведь косолапый. Увидел медведь теремок, услышал песни, остановился и**

**заревел во всю мочь:**

**— Кто, кто здесь живёт?**

**Кто, кто в невысоком живёт?**

**— Я, мышка-норушка.**

**— Я, лягушка-квакушка.**

**— Я, зайчик-побегайчик.**

**— Я, лисичка-сестричка.**

**— Я, волчок — серый бочок. А ты кто?**

**— А я медведь косолапый.**

**— Иди к нам жить!**

**Медведь и полез в теремок.**

**Лез-лез, лез-лез — никак не мог влезть и говорит:**

**— Я лучше у вас на крыше буду жить.**

**— Да ты нас раздавишь!**

**— Нет, не раздавлю.**

**— Ну так полезай!**

**Влез медведь на крышу.**

# Восстанови сказку

Русская народная сказка «Теремок» (отрывок)

Вдруг идёт мимо медведь \_\_\_\_\_. Увидел медведь \_\_\_\_\_, услышал песни, остановился и заревел во всю мочь:

— Кто, кто в теремочке \_\_\_\_\_?

Кто, кто в невысоком живёт?

— Я, мышка-\_\_\_\_\_.

— Я, лягушка-\_\_\_\_\_.

— Я, зайчик-\_\_\_\_\_.

— Я, лисичка-\_\_\_\_\_.

— Я, волчок — серый бочок. А ты кто?

— А я медведь косолапый.

— Иди \_\_\_\_\_ жить!

Медведь и \_\_\_\_\_ в теремок.

Лез-лез, лез-лез — никак не мог влезть и \_\_\_\_\_:

— Я лучше у вас на крыше буду жить.

— Да ты нас раздавишь!

— Нет, \_\_\_\_\_.

— Ну так полезай!

Влез медведь \_\_\_\_\_.

**косолапый теремок живёт норушка квакушка побегайчик  
сестричка к нам полез говорит не раздавлю на крышу**



# Проверь себя

Русская народная сказка «Теремок» (отрывок)

Вдруг идёт мимо медведь **косолапый**. Увидел медведь **теремок**, услышал песни, остановился и заревел во всю мочь:

— Кто, кто здесь **живёт**?

Кто, кто в невысоком живёт?

— Я, мышка-**норушка**.

— Я, лягушка-**квакушка**.

— Я, зайчик-**побегайчик**.

— Я, лисичка-**сестричка**.

— Я, волчок — серый бочок. А ты кто?

— А я медведь косолапый.

— Иди **к нам** жить!

Медведь и **полез** в теремок.

Лез-лез, лез-лез — никак не мог влезть и **говорит**:

— Я лучше у вас на крыше буду жить.

— Да ты нас раздавишь!

— Нет, **не раздавлю**.

— Ну так полезай!

Влез медведь **на крышу**.

The background features several thick, curved lines in orange, yellow, and pink. Interspersed among these are numerous small, light-orange triangles pointing in various directions, creating a festive, confetti-like effect.

**Спасибо за  
внимание!**