





**о природе**



**о животных**



**о мире**



**Тема:**

**Да достигнет своей цели  
«брошенный вперёд»!**

# **Задание для 1 группы.**

- Ознакомиться с текстом.**
- Придумать картинку к каждому предложению данного текста.**
- Картинка должна занимать весь лист.**

# Задание для 2 группы.

- Придумать рассказ по картинкам.



# **Задание для 3 группы.**

- Ознакомиться с текстом.**
- При помощи цвета передать настроение данного текста.**
- Сделать сноску (какое настроение передаёт каждый цвет).**

**Тема:**

**Да достигнет своей цели  
«брошенный вперёд»!**

**В переводе  
с латинского языка слово  
проект означает  
«брошенный вперёд».**




## Цели:

- Учить выделять существенные признаки через анализ текста, предложений.
- Формировать умение размышлять, опираясь на знания фактов.
- Развивать умение использовать знаково-символические средства для решения поставленных задач.
- Развивать умение осуществлять контроль и оценку собственной деятельности.
- Развивать навыки работы в парах, группах.
- Развивать познавательную активность, способность к исследовательской деятельности.

# **Задание для 1 группы.**

- Ознакомиться с текстом.**
- Придумать картинку к каждому предложению данного текста.**
- Картинка должна занимать весь лист.**

# Лесенка успеха.



# Задание для 2 группы.

- Придумать рассказ по картинкам.




**Закончите одним предложением фразы:**

- **было интересно...**
- **было трудно...**
- **я научился...**
- **мне понравилось...**


# **Задание для 3 группы.**

- Ознакомиться с текстом.**
- При помощи цвета передать настроение данного текста.**
- Сделать сноску (какое настроение передаёт каждый цвет).**


**Мне очень понравилось,  
работал с увлечением.**



**Работа интересная, но  
возникали трудности.**



**Работа не вызвала  
удовольствия.**







***Спасибо за внимание!***