



Подарок на Рождество.



*МАДОУ Детский сад № 2 «Рябинка».
Подготовили : зам. зав. По ВМР
Шабаетва Елена Игоревна
и ст. воспитатель Гладченко
Ольга Ивановна*





После рождения Иисуса, ему пришли поклониться пастухи, которые получили светлое известие от ангела. По евангелию от Матфея, на небе в то время загорелась чудесная звезда, которая и привела к Иисусу мудрецов (волхвов). В дар Младенцу пастухи преподнесли ладан, золото и смирну. Весть о рождении Мессии разнеслась по всей Иудее.

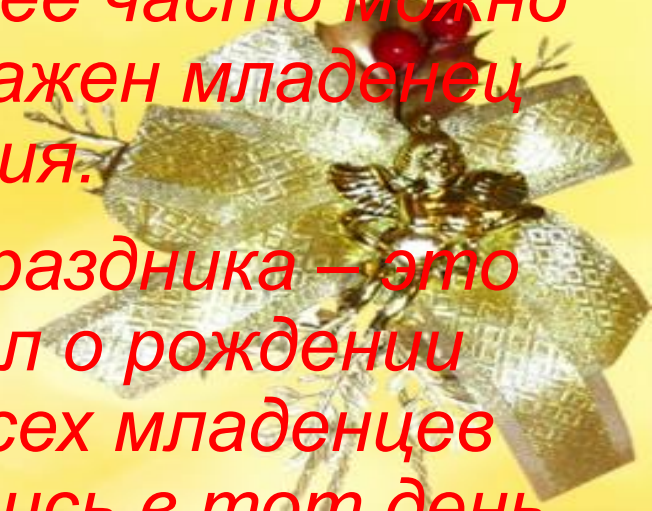
Узнав о рождении Нового Царя, царь Ирод приказал уничтожить всех младенцев мужского пола до двух лет. Однако Иисус избежал печальной участи, так как Иосиф был предупрежден ангелом, который велел ему бежать



Христова

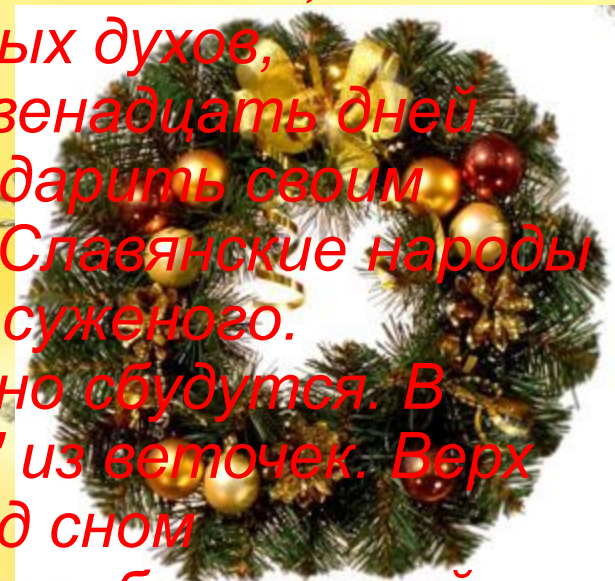
О рождении нового Пророка и царя Иудейского возвестила всему миру Вифлеемская звезда, которая и указала волхвам дорогу к маленькому Иисусу. Некоторые исследователи утверждают, что Вифлеемская звезда – это комета Галлея, которая пронеслась по небу в ночь, когда родился Иисус Христос. Именно поэтому Вифлеемская звезда является одним из главных символов праздника и ее часто можно увидеть на иконах, где изображен младенец Иисус и Дева Мария.

Еще один важный атрибут праздника – это елка. Когда царь Иудеи узнал о рождении Иисуса, он приказал убить всех младенцев мужского пола, которые родились в тот день.



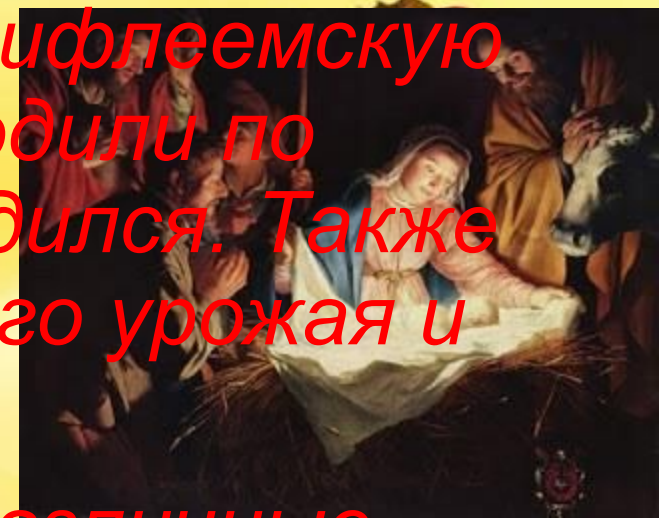
Традиции Рождества

Безусловно, главной традицией Рождества является наряженная ель. Этот обычай известен с VIII века и пришел к нам из Германии. Первое упоминание о Рождественской елке связано с личностью святого Бонифация. Когда монах Бонифаций читал друидам (поклонникам деревьев) проповеди об Иисусе Христе и Рождестве, то убеждал их, что дуб не является священным деревом. Чтобы доказать свои слова, Бонифаций срубил дерево. Падая, дуб поломал все деревья своей кроной, не сломанной осталась только лишь одна ель. Монах увидел в этом событии чудо, воскликнув: "Пусть будет ель деревом Христа". Именно поэтому Рождество в Германии отмечается высаживанием молоденьких елочек. Символами Рождества являются также вечнозеленый венок со свечами, колокольчики - символ Небесных Колоколов и изгнание нечистых духов, Рождественские открытки, Рождественские гимны, свечи. Двенадцать дней правдников от Рождества Христова до Крещения принято дарить своим близким подарки, радоваться и петь рождественские песни. Славянские народы часто гадают на рождество, особенно молодые девушки - на суженого. Загадывают желания и сны, которые, по поверью, обязательно сбудутся. В некоторых селах в ночь перед Рождеством строят "колодцы" из веточек. Верх "колодца" кладут небольшой навесной замочек, который перед сном захлопывают. Ключ девушка кладет под подушку, загадывая, чтобы суженый



Народные традиции

Народные традиции Считается, что в ночь накануне Рождества на Земле правят две силы – Добро и Зло. И та сила, к которой человек больше склоняется, и совершает над ним различные чудеса. По поверью, одна сила созывала праздновать людей на шабаш, а другая - за праздничный стол. В давние времена в этот день молодые люди собирались в группы, наряжались в веселые костюмы, сооружали на шесте Вифлеемскую звезду и с веселыми песнями-колядками ходили по домам, оповещая хозяев, что Христос родился. Также они желали хозяевам мира в доме, хорошего урожая и других благ, те же, в свою



Поздравления с Рождеством

Поздравляя друг друга с Рождеством Христовым, помните, что вместе с вашими искренними словами придут в дом благословение и любовь, радость и благоденствие. Помня о Христе, станьте чуточку добрее и чище, чтобы вы ^{***}смогли поверить в чудо и чтобы Его любовь поселилась в вас!

Ночь. Мороз. Сверкают звезды
С высоты небес.

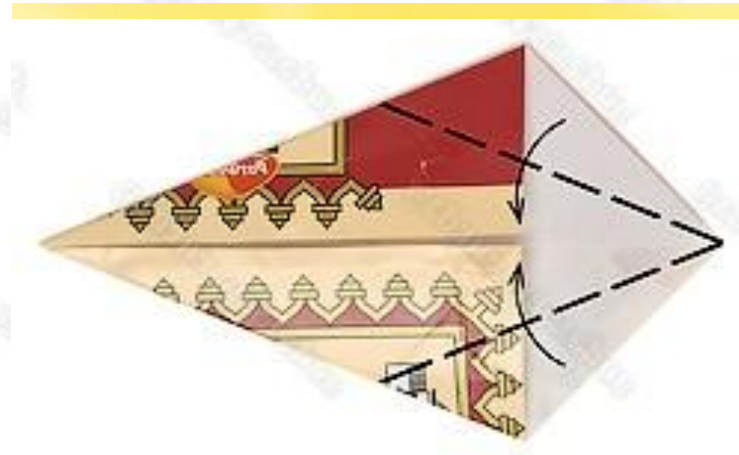
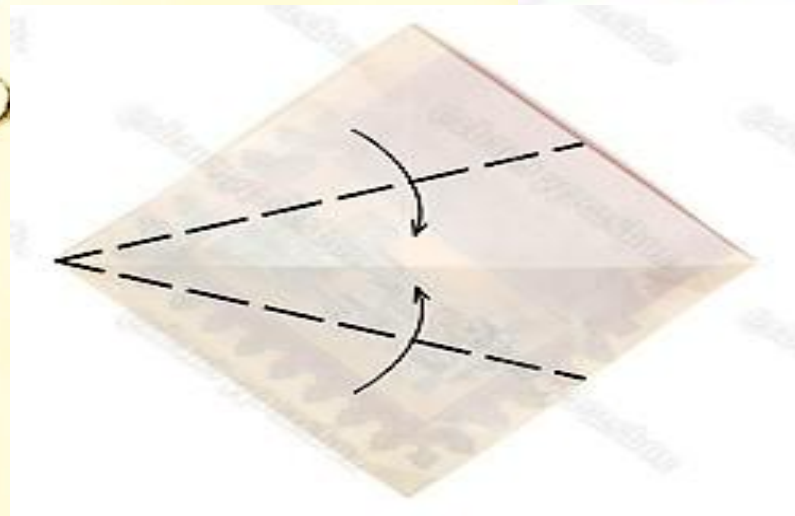
Весь в снегу, как в горностаях,
Дремлет тихий лес.

Тишина вокруг. Поляна
Спит в объятьях сна,
Из-за леса выплывает
На дозор луна.


Звезды гаснут. С неба льются
Бледные лучи,
Заискрился снег морозный
Серебром парчи.



Этапы выполнения работы



Этапы выполнения работы



Этапы выполнения работы



Этапы выполнения



Этапы выполнения

