

**Муниципальное автономное общеобразовательное учреждение
городского округа Балашиха
«Средняя общеобразовательная школа № 26»**

Слоги. Слоговой и звукобуквенный анализ и синтез

Подгрупповое занятие для учащихся 1-го класса с ФФНР

Учитель-логопед Приходько Лидия Александровна

Артикуляционная

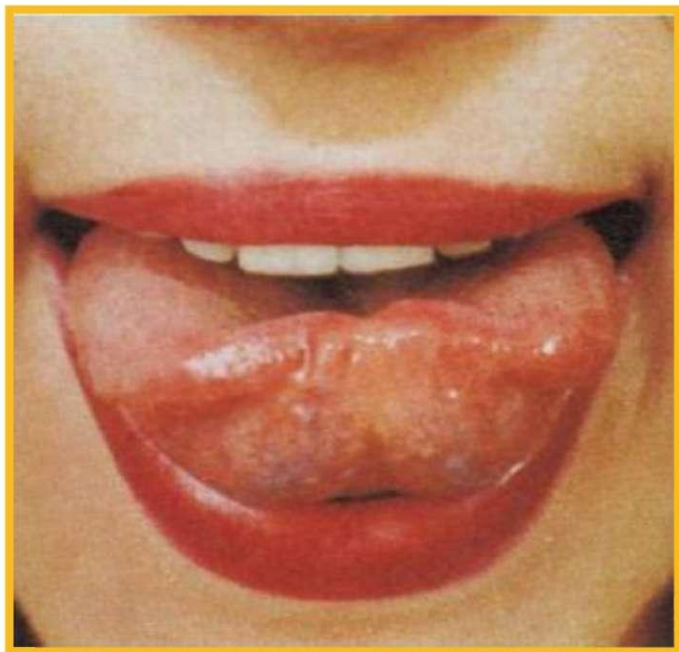
ГИМНАСТИКА



Мы наш ротик разминаем
И к зарядке приступаем.
Если выполним зарядку,
Звуки будут все в порядке.

«ЧАШЕЧКА»

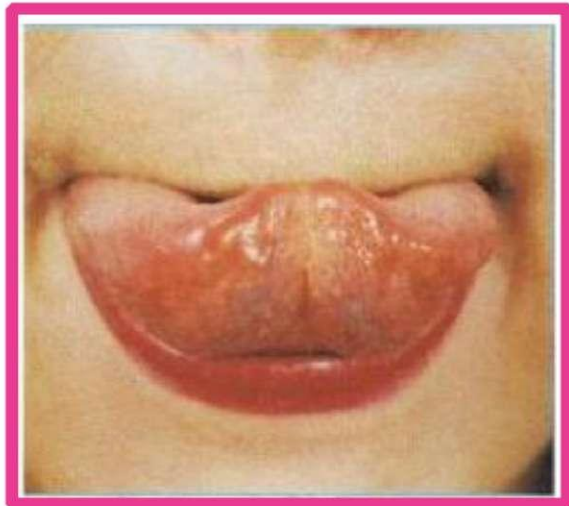
Улыбнуться, открыть рот, положить широкий язык на нижнюю губу, боковые края языка загнуть в форме чашечки. Удерживать на счет до пяти. Нижняя губа не должна обтягивать нижние зубы.



Чашечка широкая,
Чашечка глубокая.
Чашку чая наливаю,
Маму с папой угощаю.

«ВКУСНОЕ ВАРЕНЬЕ»

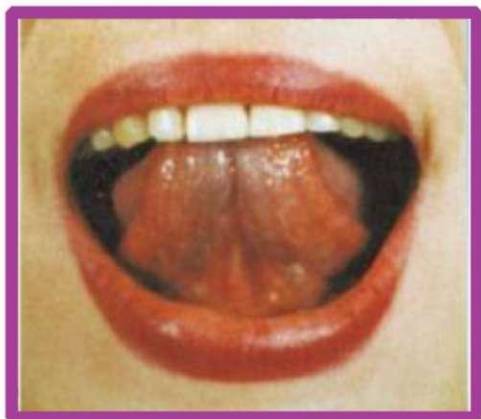
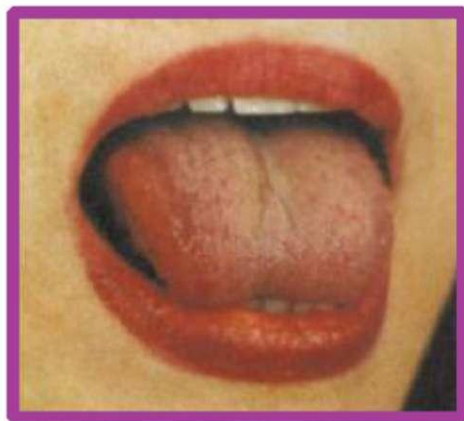
Улыбнуться, открыть рот. Языком в форме чашечки облизывать верхнюю губу сверху- вниз(можно помазать ее вареньем). Нижняя губа не должна обтягивать зубы (можно оттянуть ее вниз рукой).



Очень вкусное варенье
Дали мне на день рождения,
Банку целую я съел,
Но наестся не успел.

«КАЧЕЛИ»

Улыбнуться, открыть рот. На счет 1-2 поочередно упираться языком то в верхние, то в нижние зубы. Нижняя челюсть при этом неподвижна.

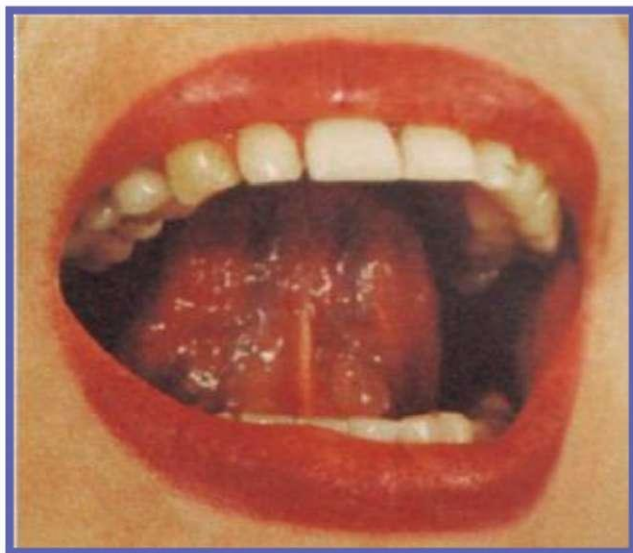


На качели я сажусь,
Вверх и вниз легко несусь.

«МАЛЯР»

Улыбнуться, открыть рот. Широким кончиком языка погладить небо от зубов к горлу.

Нижняя челюсть не должна двигаться.



В дом маляр к нам приходил,
Потолки все побелил.
Язычок я подниму,
Словно кисточкой махну.

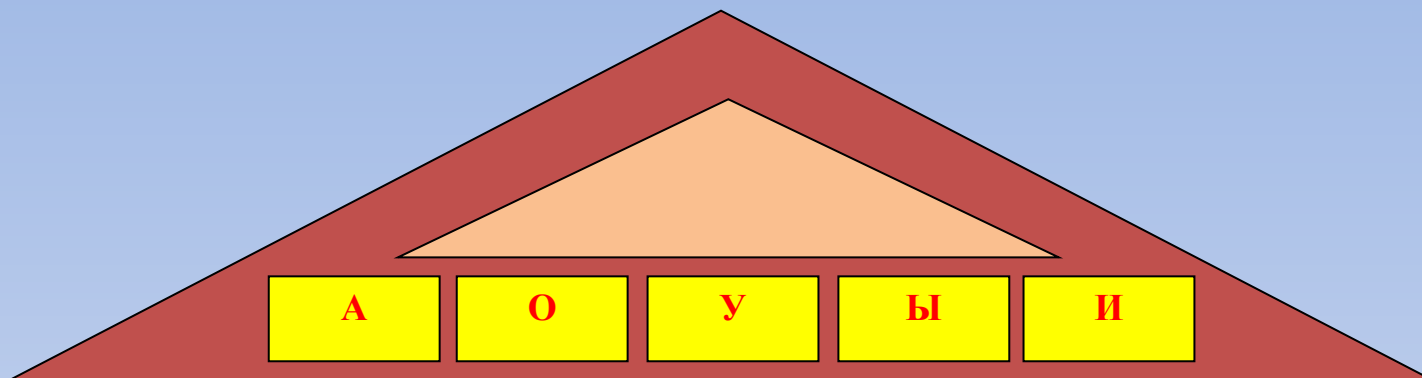
«ЛОШАДКА»

Улыбнуться, открыть рот. Широким язычком пощелкать, громко и энергично, как лошадка скачет.

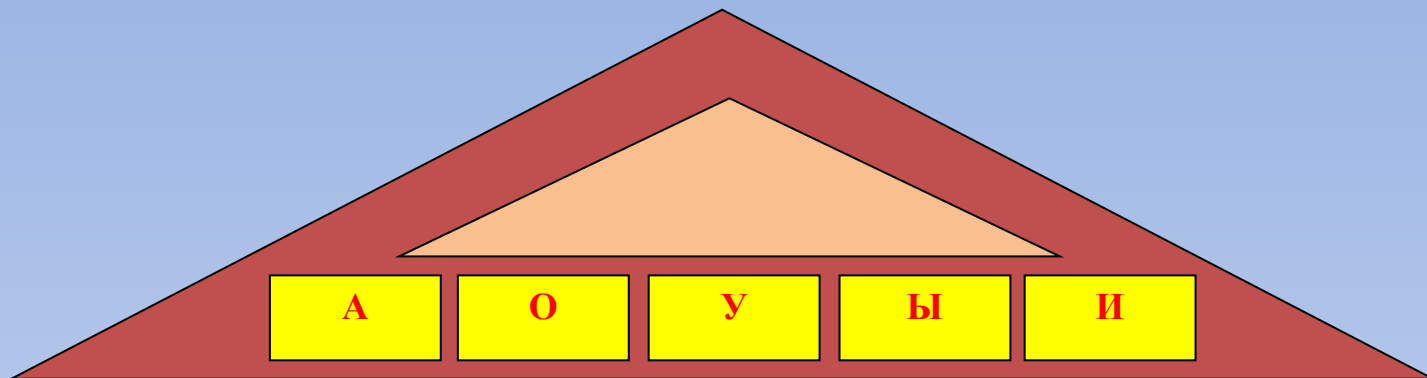
Кончик языка не должен подворачиваться, губы - в улыбке. Следить, чтобы нижняя челюсть была неподвижна, «прыгал» только язычок.



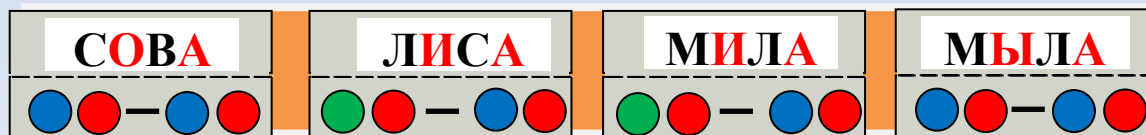
Звонко цокают подковы,
Пыль стоит столбом.
На лошадке скачет Вова,
Рады все кругом.



В	ВА ----- 	ВО ----- 	ВУ ----- 	ВЫ ----- ● ●	ВИ ----- 	
Л	ЛА ----- 	ЛО ----- 	ЛУ ----- 	ЛЫ ----- ● ●	ЛИ ----- 	
М	МА ----- 	МО ----- 	МУ ----- ● ●	МЫ ----- ● ●	МИ ----- 	
С	СА ----- ● ●	СО ----- 	СУ ----- 	СЫ ----- 	СИ ----- 	



В	ВА ----- 	ВО ----- 	ВУ ----- 	ВЫ ----- 	ВИ ----- 	
Л	ЛА ----- 	ЛО ----- 	ЛУ ----- 	ЛЫ ----- 	ЛИ ----- 	
М	МА ----- 	МО ----- 	МУ ----- 	МЫ ----- 	МИ ----- 	
С	СА ----- 	СО ----- 	СУ ----- 	СЫ ----- 	СИ ----- 	



Массаж Су – Джок шариками.

Дети повторяют слова и выполняют действия с шариком в соответствии с текстом.

Я мячом круги катаю,
Взад - вперед его гоняю.
Им поглажу я ладошку,
Будто я сметаю крошку.
И сожму его немножко,
Как сжимает лапу кошка.
Каждым пальцем мяч
прижму
И другой рукой начну.



Игра «Цепочка слогов»

К О **Н О** **Б А** **Р А** **Р Ы**

К О	Р А
Р А	Н О
Н О	Р Ы
Р Ы	Б А