

Научное общество

« Мой мини-сайт
« Ответы на часто задаваемые вопросы
« Поиск по сайту
« Пригласить друга
« Сайты классов, групп, кружков...
« Сайты образовательных учреждений
« Сайты пользователей
« Сообщения
« Форумы
« Выйти

Избранное

- « Аттестация
- « Лаборатория гуманной педагогики
- « Лаборатория одарённости
- « Лаборатория педагогического мастерства
- « Тематические подборки материалов

" Я не волшебник - я только учусь!"

Скачать:

shkola1.gif	405.35 КБ
Дмитрий Крохин - проект "Футбол. Отчего? Зачем? Почему?"	2.73 МБ

100%

10:31
21.11.2012

**ФРАГМЕНТЫ
ДОМАШНЕГО
ЗАДАНИЯ В СИСТЕМЕ
ДИСТАНЦИОННОГО
ОБУЧЕНИЯ**

Какое насекомое относится к домашним?






18

2

25

Найди число, которое не делится на 2.



Уменьшить

56 49 35 63 14 21 42 28 7



В 7 раз

2 4 9 8 5 3 7 1 6



<i>загадки</i>	<i>10</i>	<i>20</i>	<i>30</i>	<i>40</i>	<i>50</i>
<i>персонажи</i>	<i>10</i>	<i>20</i>	<i>30</i>	<i>40</i>	<i>50</i>
<i>ребусы</i>	<i>10</i>	<i>20</i>	<i>30</i>	<i>40</i>	<i>50</i>
<i>окружающий мир</i>	<i>10</i>	<i>20</i>	<i>30</i>	<i>40</i>	<i>50</i>
<i>смекалка</i>	<i>10</i>	<i>20</i>	<i>30</i>	<i>40</i>	<i>50</i>
<i>космос</i>	<i>10</i>	<i>20</i>	<i>30</i>	<i>40</i>	<i>50</i>



ПОДУМАЙ!

Ранн весна

ПОДУМАЙ!



ЯЯ



ИЙ



ее



1. Начало

2. ●

3. 1 ↑

4. 1 →

5. 1 ↑

6. 1 →

7. 4 ↓

8. 4 →

9. 1 ↑

10. 1 →


11. 3 ↓

12. 6 ←

13. 4 ↑

14. 1 ←

15. Конец



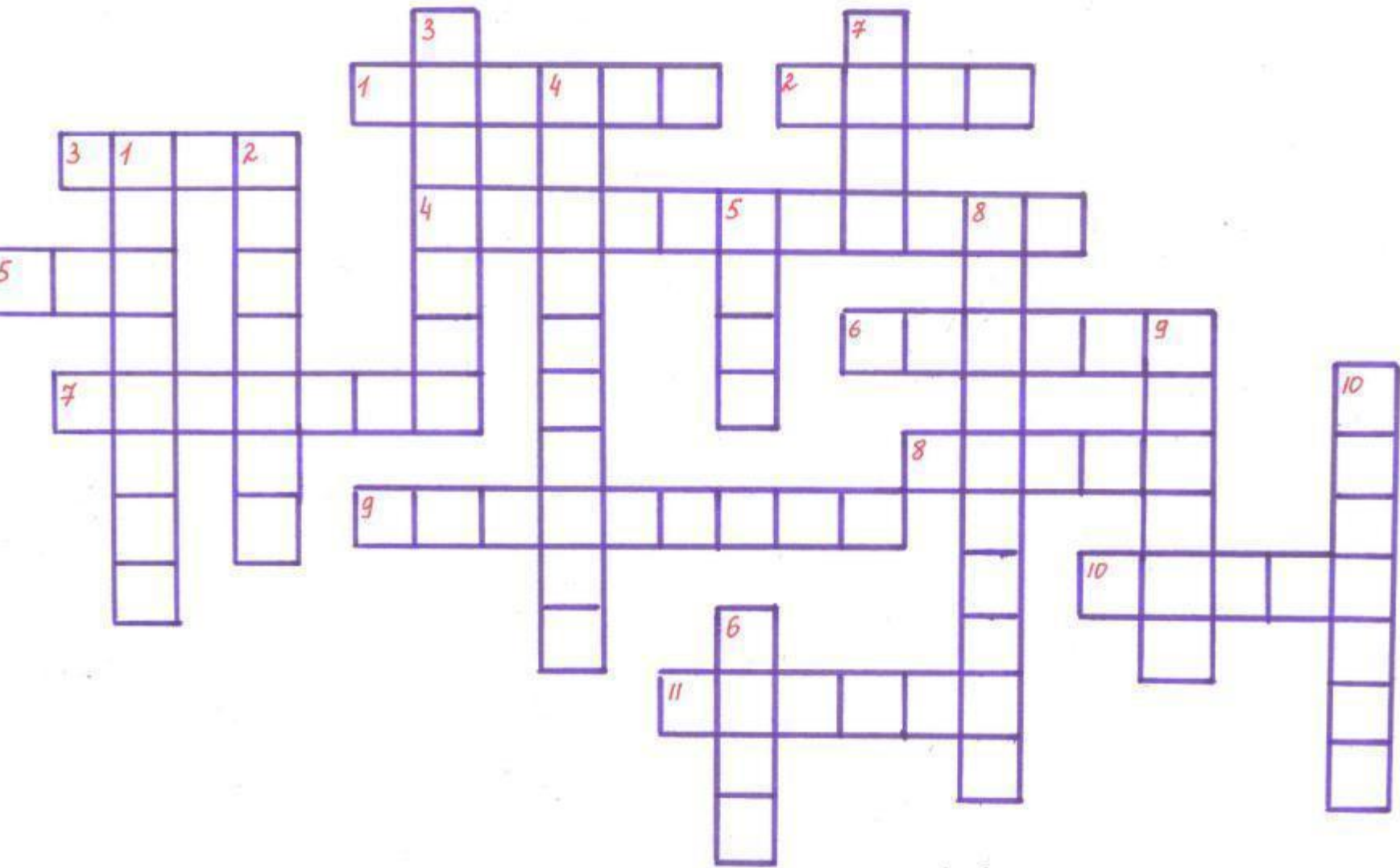
кресворд

ПО ГОРИЗОНТАЛИ:

1. Наука о способах и формах мышления.
2. Поименованная область данных.
4. Наука об общих свойствах и структуре научной информации.
3. Носитель информации.
5. Единица измерения количества информации.
6. Устройство для копирования документов в компьютер.
7. Внешнее печатающее устройство компьютера.
8. Программа засоряющая оперативную память.
9. Центральное устройство компьютера.
10. Изображение программы.
11. Движущийся указатель на мониторе.

ПО ВЕРТИКАЛИ:

1. Мир информации.
2. Устройство для озвучивания.
3. Видеоконтролирующее устройство.
4. Сведения о чем-либо.
5. Устройство для направления курсора.
6. Момент начала работы компьютера.
7. Папка информации в интернете.
8. Одна из систем управления компьютером.
9. Запас памяти компьютера.
10. Гибкий магнитный носитель информации.




[Проверь](#)

Узнай, какие числа находятся за фигурами.



$$\text{50} + 90 = \text{140}$$



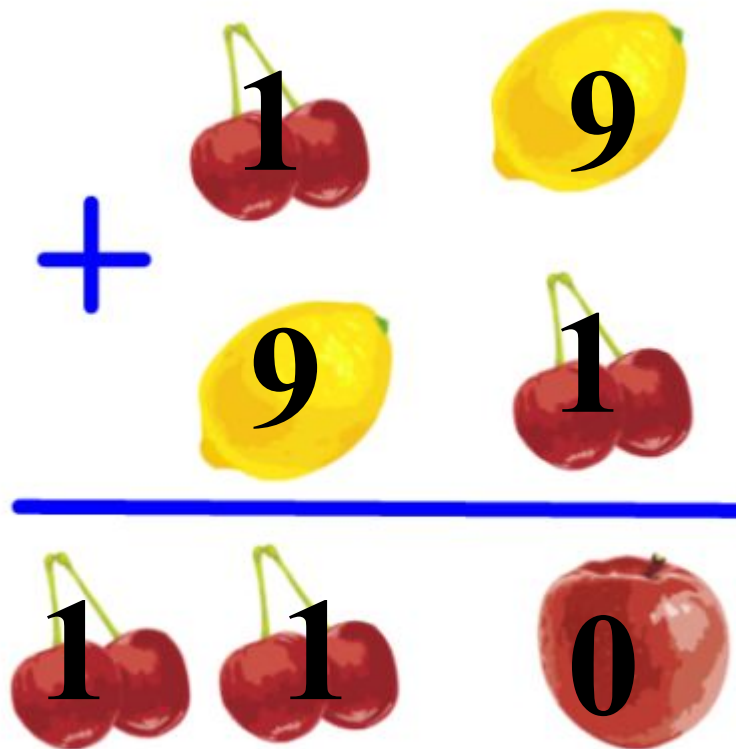
$$110 - \text{60} = 50$$



$$\text{40} - 80 = \text{60}$$



Каждый фрукт замени цифрой так, чтобы получилось верное арифметическое равенство. Одинаковым фруктам соответствуют одинаковые цифры, разным фруктам - разные цифры.

$$\begin{array}{r} \text{1} \quad \text{9} \\ + \quad \text{9} \quad \text{1} \\ \hline \text{1} \quad \text{1} \quad \text{0} \end{array}$$




СПАСИБО ЗА ВНИМАНИЕ

**Презентацию выполнила учитель
начальных классов Ахмедова Марина
Алексеевна МБОУ Барвихинская СОШ**